



🏠 | [«Письмо» Минпросвещения России от 23.01.2020 N МР-42/02 "О направлении целевой модели наставничества и методических рекомендаций" \(вместе с "Методическими рекомендациями по внедрению методологии \(целевой модели\) наставничества обучающихся для организаций, осуществляющих образовательную деятельность по общеобразовательным, дополнительным общеобразовательным и программам среднего профессионального образования, в том числе с применением лучших практик обмена опытом между обучающимися"\)](#)



КонсультантПлюс

Пробный доступ >



**«Письмо» Минпросвещения России от 23.01.2020 N МР-42/02 "О направлении целевой модели наставничества и методических рекомендаций" (вместе с "Методическими рекомендациями по внедрению методологии (целевой модели) наставничества обучающихся для организаций, осуществляющих образовательную деятельность по общеобразовательным, дополнительным общеобразовательным и программам среднего профессионального образования, в том числе с применением лучших практик обмена опытом между обучающимися")**

МИНИСТЕРСТВО ПРОСВЕЩЕНИЯ РОССИЙСКОЙ ФЕДЕРАЦИИ

ПИСЬМО

от 23 января 2020 г. N МР-42/02

О НАПРАВЛЕНИИ

ЦЕЛЕВОЙ МОДЕЛИ НАСТАВНИЧЕСТВА И МЕТОДИЧЕСКИХ РЕКОМЕНДАЦИЙ

В целях достижения сквозного результата "Разработана методология (целевая модель) наставничества обучающихся для организаций, осуществляющих образовательную деятельность по общеобразовательным, дополнительным общеобразовательным и программам среднего профессионального образования, в том числе с применением лучших практик обмена опытом между обучающимися" федеральных проектов

"Современная школа", "Успех каждого ребенка" и "Молодые профессионалы (Повышение конкурентоспособности профессионального образования)" национального проекта "Образование" Министерством просвещения Российской Федерации разработаны и утверждены:

методологии (целевой модели) наставничества обучающихся для организаций, осуществляющих образовательную деятельность по общеобразовательным, дополнительным общеобразовательным и программам среднего профессионального образования, в том числе с применением лучших практик обмена опытом между обучающимися (утверждена распоряжением Министерства просвещения Российской Федерации от 25 декабря 2019 г. N Р-145);

методические рекомендации по внедрению методологии (целевой модели) наставничества обучающихся для организаций, осуществляющих образовательную деятельность по общеобразовательным, дополнительным общеобразовательным и программам среднего профессионального образования, в том числе с применением лучших практик обмена опытом между обучающимися (приложение к распоряжению Министерства просвещения Российской Федерации от 25 декабря 2019 г. N Р-145).

Просим организовать внедрение указанных документов в образовательных организациях на территории субъектов Российской Федерации.

М.Н.РАКОВА

Приложение

## МЕТОДИЧЕСКИЕ РЕКОМЕНДАЦИИ

ПО ВНЕДРЕНИЮ МЕТОДОЛОГИИ (ЦЕЛЕВОЙ МОДЕЛИ) НАСТАВНИЧЕСТВА  
ОБУЧАЮЩИХСЯ ДЛЯ ОРГАНИЗАЦИЙ, ОСУЩЕСТВЛЯЮЩИХ ОБРАЗОВАТЕЛЬНУЮ  
ДЕЯТЕЛЬНОСТЬ ПО ОБЩЕОБРАЗОВАТЕЛЬНЫМ, ДОПОЛНИТЕЛЬНЫМ  
ОБЩЕОБРАЗОВАТЕЛЬНЫМ И ПРОГРАММАМ СРЕДНЕГО ПРОФЕССИОНАЛЬНОГО  
ОБРАЗОВАНИЯ, В ТОМ ЧИСЛЕ С ПРИМЕНЕНИЕМ ЛУЧШИХ ПРАКТИК  
ОБМЕНА ОПЫТОМ МЕЖДУ ОБУЧАЮЩИМИСЯ

### 1. Общие положения

Настоящие методические рекомендации разработаны ведомственным проектным офисом национального проекта "Образование" для методической поддержки внедрения в субъектах Российской Федерации [методологии](#) (целевой модели) наставничества обучающихся для организаций, осуществляющих образовательную деятельность по общеобразовательным, дополнительным общеобразовательным и программам среднего профессионального образования, в том числе с применением лучших практик обмена опытом между обучающимися (далее - целевая модель наставничества), утвержденной распоряжением Министерства просвещения Российской Федерации от 25 декабря 2019 г. N Р-145.

## 2. Термины и определения

Наставничество - универсальная технология передачи опыта, знаний, формирования навыков, компетенций, метакомпетенций и ценностей через неформальное взаимообогащающее общение, основанное на доверии и партнерстве.

Форма наставничества - способ реализации целевой модели через организацию работы наставнической пары или группы, участники которой находятся в заданной обстоятельствами ролевой ситуации, определяемой основной деятельностью и позицией участников.

Программа наставничества - комплекс мероприятий и формирующих их действий, направленный на организацию взаимоотношений наставника и наставляемого в конкретных формах для получения ожидаемых результатов.

Наставляемый - участник программы наставничества, который через взаимодействие с наставником и при его помощи и поддержке решает конкретные жизненные, личные и профессиональные задачи, приобретает новый опыт и развивает новые навыки и компетенции. В конкретных формах наставляемый может быть определен термином "обучающийся".

Наставник - участник программы наставничества, имеющий успешный опыт в достижении жизненного, личностного и профессионального результата, готовый и компетентный поделиться опытом и навыками, необходимыми для стимуляции и поддержки процессов самореализации и самосовершенствования наставляемого.

Куратор - сотрудник организации, осуществляющей деятельность по общеобразовательным, дополнительным общеобразовательным программам и программам среднего профессионального образования, либо организации из числа ее партнеров, который отвечает за организацию программы наставничества.

Целевая модель наставничества - система условий, ресурсов и процессов, необходимых для реализации программ наставничества в образовательных организациях.

Методология наставничества - система концептуальных взглядов, подходов и методов, обоснованных научными исследованиями и практическим опытом, позволяющая понять и организовать процесс взаимодействия наставника и наставляемого.

Активное слушание - практика, позволяющая точнее понимать психологические состояния, чувства, мысли собеседника с помощью особых приемов участия в беседе, таких как активное выражение собственных переживаний и соображений, уточнения, паузы и т.д. Применяется, в частности, в наставничестве, чтобы установить доверительные отношения между наставником и наставляемым.

Буллинг - проявление агрессии, в том числе физическое насилие, унижение, издевательства в отношении обучающегося образовательной организации со стороны других обучающихся и/или учителей. Одна из современных разновидностей буллинга - кибербуллинг, травля в социальных сетях.

Метакомпетенции - способность формировать у себя новые навыки и компетенции самостоятельно, а не только манипулировать полученными извне знаниями и навыками.

Тьютор - специалист в области педагогики, который помогает обучающемуся определиться с индивидуальным образовательным маршрутом.

Благодарный выпускник - выпускник образовательной организации, который ощущает эмоциональную связь с ней, чувствует признательность и поддерживает личными ресурсами (делится опытом, мотивирует обучающихся и педагогов, иницирует и развивает эндаумент, организует стажировки и т.д.).

Школьное сообщество (сообщество образовательной организации) - сотрудники данной образовательной организации, обучающиеся, их родители, выпускники и любые другие субъекты, которые объединены стремлением внести свой вклад в развитие организации и совместно действуют ради этой цели.

Эндаумент - фонд целевого капитала в некоммерческих организациях, обычно в сфере образования или культуры, который формируется за счет добровольных пожертвований. В частности, в школьный фонд целевого капитала пожертвования могут приходиться от благодарных выпускников школы, желающих поддержать ее развитие. Средства фонда передаются в доверительное управление управляющей компании для получения дохода, который можно использовать на финансирование уставной деятельности, например, на инновационные образовательные программы, научные исследования, стимулирование педагогов и обучающихся.

### 3. Примерные формы наставничества

3.1. Внедрение целевой модели наставничества в рамках образовательной деятельности конкретной образовательной организации предусматривает - независимо от форм наставничества - две основные роли: наставляемый и наставник.

В большинстве форм наставничества данной целевой модели наставляемым является обучающийся в возрасте от 10 до 19 лет. В формах "учитель - учитель" и "студент - студент" (вариация формы "ученик - ученик") возрастной параметр не задается.

3.2. Наставниками могут быть учащиеся образовательной организации, представители сообществ выпускников образовательной организации, родители обучающихся (родитель не может быть наставником для своего ребенка в рамках данной целевой модели), педагоги и иные должностные лица образовательной организации, сотрудники промышленных и иных предприятий и организаций, некоммерческих организаций и иных организаций любых форм собственности, изъявивших готовность принять участие в реализации целевой модели наставничества.

3.3. Наставляемым может стать любой обучающийся по общеобразовательным, дополнительным общеобразовательным программам и образовательным программам среднего профессионального образования, а также молодой специалист и педагог на условиях свободного вхождения в выбранную программу.

3.4. Форма наставничества - это способ реализации целевой модели через организацию работы наставнической пары или группы, участники которой находятся в определенной ролевой ситуации, определяемой их основной деятельностью и позицией.

В числе самых распространенных форм наставничества, включающих множественные вариации в зависимости от условий реализации программы наставничества, могут быть выделены пять:

"ученик - ученик";

"учитель - учитель";

"студент - ученик";

"работодатель - ученик";

"работодатель - студент".

Каждая из указанных форм предполагает решение определенного круга задач и проблем с использованием единой методологии наставничества, частично видоизмененной с учетом степени обучения, профессиональной деятельности и первоначальных ключевых запросов участников программы.

3.5. Форма наставничества "ученик - ученик"

Предполагает взаимодействие обучающихся одной образовательной организации, при котором один из обучающихся находится на более высокой степени образования и обладает организаторскими и лидерскими качествами, позволяющими ему оказать весомое влияние на наставляемого, лишное тем не менее строгой субординации. Вариацией данной формы является форма наставничества "студент - студент".

Целью такой формы наставничества является разносторонняя поддержка обучающегося с особыми образовательными или социальными потребностями либо временная помощь в адаптации к новым условиям обучения. Среди основных задач взаимодействия наставника с наставляемым: помощь в реализации лидерского потенциала, улучшении образовательных, творческих или спортивных результатов, развитие гибких навыков и метакомпетенций, оказание помощи в адаптации к новым условиям среды, создание комфортных условий и коммуникаций внутри образовательной организации, формирование устойчивого сообщества обучающихся и сообщества благодарных выпускников.

Результатом правильной организации работы наставников будет высокий уровень включенности наставляемых во все социальные, культурные и образовательные процессы организации, что окажет несомненное положительное влияние на эмоциональный фон в коллективе, общий статус организации, лояльность учеников и будущих выпускников к школе. Обучающиеся - наставляемые подросткового возраста получают необходимый стимул к культурному, интеллектуальному, физическому совершенствованию, самореализации, а также развитию необходимых компетенций.

Среди оцениваемых результатов:

повышение успеваемости и улучшение психоэмоционального фона внутри класса (группы) и образовательной организации;

численный рост посещаемости творческих кружков, объединений, спортивных секций;

количественный и качественный рост успешно реализованных образовательных и творческих проектов;

снижение числа обучающихся, состоящих на учете в полиции и психоневрологических диспансерах;

снижение числа жалоб от родителей и педагогов, связанных с социальной незащищенностью и конфликтами внутри коллектива обучающихся.

Портрет участников

Наставник. Активный обучающийся старшей ступени, обладающий лидерскими и организаторскими качествами, нетривиальностью мышления, демонстрирующий высокие образовательные результаты, победитель школьных и региональных олимпиад и соревнований, лидер класса (группы) или параллели, принимающий активное участие в жизни образовательной организации (конкурсы, театральные постановки, общественная деятельность, внеурочная деятельность). Возможный участник всероссийских детско-юношеских организаций или объединений.

Наставляемый:

Вариант 1. Пассивный. Социально или ценностно дезориентированный обучающийся более низкой по отношению к наставнику ступени, демонстрирующий неудовлетворительные образовательные результаты или проблемы с поведением, не принимающий участия в жизни школы, отстраненный от коллектива.

Вариант 2. Активный. Обучающийся с особыми образовательными потребностями - например, увлеченный определенным предметом, нуждающийся в профессиональной поддержке или ресурсах для обмена мнениями и реализации собственных проектов.

Возможные варианты программы

Вариации ролевых моделей внутри формы "ученик - ученик" ("студент - студент") могут различаться в зависимости от потребностей наставляемого и ресурсов наставника. Учитывая опыт образовательных организаций, основными вариантами могут быть:

взаимодействие "успевающий - неуспевающий", классический вариант поддержки для достижения лучших образовательных результатов;

взаимодействие "лидер - пассивный", психоэмоциональная поддержка с адаптацией в коллективе или развитием коммуникационных, творческих, лидерских навыков;

взаимодействие "равный - равному", в процессе которого происходит обмен навыками, например, когда наставник обладает критическим мышлением, а наставляемый - креативным; взаимная поддержка, совместная работа над проектом.

Область применения в рамках образовательной программы.

Взаимодействие наставника и наставляемого ведется в режиме внеурочной деятельности. Возможна интеграция в "классные часы", организация совместных конкурсов и проектных работ, участие в конкурсах и олимпиадах, совместные походы на спортивные и культурные мероприятия, способствующие развитию чувства сопричастности, интеграции в сообщество (особенно важно для задач адаптации).

В общеобразовательных организациях: проектная деятельность, классные часы, внеурочная работа, подготовка к мероприятиям школьного сообщества, волонтерство, подготовка к конкурсам, олимпиадам.

В профессиональных образовательных организациях: проектная деятельность, совместное посещение или организация мероприятий, совместное участие в конкурсах и олимпиадах профессионального мастерства.

В организациях дополнительного образования: проектная деятельность, создание клуба по интересам с лидером-наставником, волонтерство.

3.6. Форма наставничества "учитель - учитель".



Предполагает взаимодействие молодого специалиста (при опыте работы от 0 до 3 лет) или нового сотрудника (при смене места работы) с опытным и располагающим ресурсами и навыками педагогом, оказывающим первому разностороннюю поддержку.

Целью такой формы наставничества является успешное закрепление на месте работы или в должности педагога молодого специалиста, повышение его профессионального потенциала и уровня, а также создание комфортной профессиональной среды внутри образовательной организации, позволяющей реализовывать актуальные педагогические задачи на высоком уровне. Среди основных задач взаимодействия наставника с наставляемым: способствовать формированию потребности заниматься анализом результатов своей профессиональной деятельности; развивать интерес к методике построения и организации результативного учебного процесса; ориентировать начинающего педагога на творческое использование передового педагогического опыта в своей деятельности; прививать молодому специалисту интерес к педагогической деятельности в целях его закрепления в образовательной организации; ускорить процесс профессионального становления педагога; сформировать сообщество образовательной организации (как часть педагогического).

Результатом правильной организации работы наставников будет высокий уровень включенности молодых (новых) специалистов в педагогическую работу, культурную жизнь образовательной организации, усиление уверенности в собственных силах и развитие личного, творческого и педагогического потенциалов. Это окажет положительное влияние на уровень образовательной подготовки и психологический климат в образовательной организации. Педагоги-наставляемые получают необходимые для данного периода профессиональной реализации компетенции, профессиональные советы и рекомендации, а также стимул и ресурс для комфортного становления и развития внутри организации и профессии.

Среди оцениваемых результатов:

повышение уровня удовлетворенности собственной работой и улучшение психоэмоционального состояния;

рост числа специалистов, желающих продолжать свою работу в качестве педагога в данном коллективе (образовательной организации);

качественный рост успеваемости и улучшение поведения в подшефных наставляемым классах (группах);

сокращение числа конфликтов с педагогическим и родительским сообществами;

рост числа собственных профессиональных работ: статей, исследований, методических практик молодого специалиста.

Портрет участников.



Наставник. Опытный педагог, имеющий профессиональные успехи (победитель различных профессиональных конкурсов, автор учебных пособий и материалов, участник или ведущий вебинаров и семинаров), склонный к активной общественной работе, лояльный участник педагогического и/или школьного сообществ. Обладает лидерскими, организационными и коммуникативными навыками, хорошо развитой эмпатией. Для реализации различных задач возможно выделение двух типов наставников.

Наставник-консультант - создает комфортные условия для реализации профессиональных качеств, помогает с организацией образовательного процесса и решением конкретных психолого-педагогических и коммуникативных проблем. Контролирует самостоятельную работу молодого специалиста.

Наставник-предметник - опытный педагог того же предметного направления, что и молодой учитель, способный осуществлять всестороннюю методическую поддержку преподавания отдельных дисциплин.

Наставляемый. Молодой специалист, имеющий малый опыт работы - от 0 до 3 лет, испытывающий трудности с организацией учебного процесса, с взаимодействием с обучающимися, другими педагогами, администрацией или родителями. Специалист, находящийся в процессе адаптации на новом месте работы, которому необходимо получить представление о традициях, особенностях, регламенте и принципах образовательной организации. Педагог, находящийся в состоянии эмоционального выгорания, хронической усталости.

Возможные варианты программы.

Вариации ролевых моделей внутри формы "учитель - учитель" могут различаться в зависимости от потребностей самого наставляемого, особенностей образовательной организации и ресурсов наставника. Учитывая опыт образовательных организаций, основными вариантами могут быть:

взаимодействие "опытный педагог - молодой специалист", классический вариант поддержки для приобретения молодым специалистом необходимых профессиональных навыков (организационных, коммуникационных) и закрепления на месте работы;

взаимодействие "лидер педагогического сообщества - педагог, испытывающий проблемы", конкретная психоземциональная поддержка (проблемы: "не могу найти общий язык с учениками", "испытываю стресс во время уроков"), сочетаемая с профессиональной помощью по приобретению и развитию педагогических талантов и инициатив;

взаимодействие "педагог-новатор - консервативный педагог", в рамках которого, возможно, более молодой педагог помогает опытному представителю "старой школы" овладеть современными программами, цифровыми навыками и технологиями;

взаимодействие "опытный предметник - неопытный предметник", в рамках которого опытный педагог оказывает методическую поддержку по конкретному предмету (поиск пособий, составление рабочих программ и тематических планов и т.д.).

Область применения в рамках образовательной программы.

Форма наставничества "учитель - учитель" может быть использована как часть реализации программы повышения квалификации в организациях, осуществляющих деятельность по общеобразовательным, дополнительным общеобразовательным и образовательным программам среднего профессионального образования. Отдельной возможностью реализации программы наставничества является создание широких педагогических проектов для реализации в образовательной организации: конкурсы, курсы, творческие мастерские, школа молодого учителя, серия семинаров, разработка методического пособия.

### 3.7. Форма наставничества "студент - ученик".

Форма предполагает взаимодействие обучающегося (обучающихся) общеобразовательной организации (ученик) и обучающегося профессиональной образовательной организации, либо студента образовательной организации высшего образования (студент), при которой студент оказывает весомое влияние на наставляемого, помогает ему с профессиональным и личностным самоопределением и способствует ценностному и личностному наполнению, а также коррекции образовательной траектории.

Целью такой формы наставничества является успешное формирование у ученика представлений о следующей ступени образования, улучшение образовательных результатов и мотивации, расширение метакомпетенций, а также появление ресурсов для осознанного выбора будущей личностной, образовательной и профессиональной траекторий развития.

Среди основных задач взаимодействия наставника с наставляемым: помощь в определении личных образовательных перспектив, осознании своего образовательного и личностного потенциала; осознанный выбор дальнейших траекторий обучения; развитие гибких навыков: коммуникация, целеполагание, планирование, организация; укрепление связи между региональными образовательными организациями и повышение процента успешно перешедших на новый уровень образования, формирование устойчивого студенческого и школьного сообществ.

Результатом правильной организации работы наставников будет повышение уровня мотивированности и осознанности обучающихся среднего и старшего подросткового возраста в вопросах образования, саморазвития, самореализации и профессионального ориентирования; снижение доли ценностно дезориентированной молодежи; активное развитие гибких навыков, необходимых для гармоничной личности; улучшение

образовательных, культурных, спортивных и иных результатов и укрепление школьного сообщества.

Среди оцениваемых результатов:

повышение успеваемости и улучшение психоэмоционального фона внутри образовательной организации;

количественный и качественный рост успешно реализованных образовательных и культурных проектов обучающихся;

снижение числа социально и профессионально дезориентированных обучающихся, состоящих на учете в полиции и психоневрологических диспансерах;

увеличение числа обучающихся, планирующих стать наставниками в будущем и присоединиться к сообществу благодарных выпускников;

увеличение числа обучающихся, поступающих на охваченные программой наставничества направления подготовки.

Портрет участников

Наставник. Ответственный, социально активный студент с выраженной гражданской и ценностной позицией, мотивированный к самосовершенствованию и преобразованию окружающей среды. Участник образовательных, спортивных, творческих проектов. Увлекающийся и способный передать свою "творческую энергию" и интересы другим. Образец для подражания в плане межличностных отношений, личной самоорганизации и профессиональной компетентности.

Наставляемый.

Вариант 1. Пассивный. Низко мотивированный, дезориентированный ученик старших классов, не имеющий желания самостоятельно выбирать образовательную траекторию, плохо информированный о карьерных и образовательных перспективах, равнодушный к процессам внутри школы и ее сообщества.

Вариант 2. Активный. Мотивированный к получению большего объема информации о карьерных и образовательных возможностях ученик, желающий развить собственные навыки и приобрести метакомпетенции, но не обладающий ресурсом для их получения.

Возможные варианты программы.

Вариации ролевых моделей внутри формы "студент - ученик" могут различаться в зависимости от потребностей самого наставляемого, особенностей образовательной организации и ресурсов наставника. Учитывая текущий опыт образовательных организаций, основными вариантами могут быть:

взаимодействие "успевающий - неуспевающий", классический вариант поддержки для улучшения образовательных результатов и приобретения навыков самоорганизации и самодисциплины;

взаимодействие "лидер - равнодушный", психозоциональная и ценностная поддержка с развитием коммуникативных, творческих, лидерских навыков, мотивация на саморазвитие, образование и осознанный выбор траектории, включение в школьное сообщество;

взаимодействие "равный - другому", в рамках которого происходит обмен навыками, например, когда наставник обладает критическим мышлением, а наставляемый - креативным; взаимная поддержка, активная внеурочная деятельность;

взаимодействие "куратор - автор проекта", совместная работа над проектом (творческим, образовательным, предпринимательским), при которой наставник выполняет роль куратора и тьютора, а наставляемый на конкретном примере учится реализовывать свой потенциал, улучшая и совершенствуя навыки.

Область применения в рамках образовательной программы.

Взаимодействие наставника и наставляемого ведется в режиме внеурочной деятельности. Возможна интеграция в классные часы, участие в конкурсах и олимпиадах, создание проектных работ, совместные походы на спортивные, культурные мероприятия, способствующие развитию чувства сопричастности, интеграции в школьное сообщество.

В общеобразовательных организациях: проектная деятельность, классные часы, внеурочная работа, мероприятия школьного сообщества, экскурсии в место обучения наставника, присутствие на занятиях (определение образовательной траектории).

В профессиональных образовательных организациях: проектная деятельность, краткосрочное или целеполагающее наставничество, экскурсии в место обучения наставника, выездные мероприятия, совместное создание проекта или продукта.

В организациях дополнительного образования: проектная деятельность, создание клуба по интересам с лидером-наставником, создание продукта, выездные мероприятия, экскурсии в место обучения наставника, присутствие на занятиях (определение образовательной траектории).

### 3.8. Форма наставничества "работодатель - ученик".

Предполагает взаимодействие обучающегося старших классов средней школы (ученик) и представителя регионального предприятия (организации) (профессионала), при котором наставник активизирует профессиональный и личностный потенциал наставляемого, усиливает его мотивацию к учебе и самореализации. В процессе взаимодействия наставника с наставляемым в зависимости от мотивации самого наставляемого (личная,

общепрофессиональная или конкретно профессиональная) может происходить прикладное знакомство с профессией.

В данной и последующей ("работодатель - студент") формах следует понимать термин "работодатель" в широком смысле: взрослый человек, имеющий богатый личный или профессиональный опыт, сотрудник предприятия или организации, который может как иметь цель привлечь новых молодых сотрудников на свое предприятие (организацию), так и осуществлять деятельность в рамках программы наставничества с целью передачи личного опыта, поддержки наставляемого и обоюдного развития навыков.

Целью такой формы наставничества является успешное формирование у обучающихся осознанного подхода к реализации личного потенциала, рост числа заинтересованных в развитии собственных талантов и навыков обучающихся. Среди основных задач деятельности наставника-профессионала в отношении ученика: помощь в раскрытии и оценке своего личного и профессионального потенциала; повышение осознанности в вопросах выбора профессии, самоопределения, личного развития, формирования ценностных и жизненных ориентиров; развитие лидерских, организационных, коммуникативных навыков и метакомпетенций; помощь в приобретении опыта и знакомство с повседневными задачами внутри профессии.

Результатом правильной организации работы наставников будет повышение уровня мотивированности и осознанности обучающихся в вопросах образования, саморазвития, самореализации и профессионального ориентирования, а также создание устойчивого партнерства представителей предприятий, предпринимателей и образовательных организаций, занимающихся всесторонней поддержкой талантливой молодежи и образовательных инициатив, рост числа образовательных и стартап-проектов, улучшение экономического и кадрового потенциалов региона.

Среди оцениваемых результатов:

повышение успеваемости и улучшение психоэмоционального фона образовательной организации;

численный рост кружков по интересам, а также внеурочных мероприятий по профессиональной подготовке;

увеличение процента обучающихся, прошедших профориентационные мероприятия;

численный рост успешно реализованных и представленных результатов проектной деятельности (совместно с наставником);

увеличение числа обучающихся, планирующих стать наставниками в будущем и присоединиться к сообществу благодарных выпускников;

увеличение числа обучающихся, поступающих на охваченные программой наставничества направления подготовки;

численный рост планирующих трудоустройство на региональных предприятиях выпускников.

Портрет участников.

Наставник. Нравнодушный профессионал с большим опытом работы, активной жизненной позицией, с высокой квалификацией (возможно, подтвержденной соревнованиями или премиями). Обладает развитыми коммуникативными навыками, гибкостью в общении, умением отнестись к наставляемому как к равному в диалоге и потенциально будущему коллеге. Возможно, выпускник той же образовательной организации, член сообщества благодарных выпускников.

Наставляемый.

Вариант 1. Активный. Социально активный обучающийся с особыми образовательными потребностями, мотивированный к расширению круга общения, самосовершенствованию, получению новых навыков.

Вариант 2. Пассивный. Плохо мотивированный, дезориентированный обучающийся, не имеющий желания самостоятельно выбирать образовательную траекторию, мало информированный о карьерных и образовательных перспективах, равнодушный к процессам внутри образовательной организации и ее сообщества.

Возможные варианты программы.

Вариации ролевых моделей внутри формы "работодатель - ученик" могут различаться в зависимости от потребностей самого наставляемого, особенностей образовательной организации и ресурсов наставника. Учитывая текущий опыт образовательных организаций, основными вариантами могут быть:

взаимодействие "активный профессионал - равнодушный потребитель", мотивационная и ценностная поддержка с развитием коммуникативных, творческих, лидерских навыков, стимулирование идей саморазвития, осознанного выбора образовательной и карьерной траектории;

взаимодействие "коллега - молодой коллега" - совместная работа по развитию творческого, предпринимательского или социального проекта, в процессе которой наставляемый делится свежим видением и креативными идеями, которые могут оказать существенную поддержку наставнику, а сам наставник выполняет роль организатора и куратора;

взаимодействие "работодатель - будущий сотрудник" - профессиональная поддержка, направленная на развитие определенных навыков и компетенций, необходимых для будущего трудоустройства.

Область применения в рамках образовательной программы.

Взаимодействие наставника и наставляемого ведется в режиме урочной, внеурочной и проектной деятельности. Возможна интеграция в классные часы, курс предметов, связанных с деятельностью организации наставника, совместное участие в конкурсах, выполнение проектных работ, способствующих развитию чувства сопричастности, интеграции в школьное, студенческое и предпринимательское сообщества.

В общеобразовательных организациях: проектная деятельность, классные часы, внеурочная работа, профориентационные мероприятия, педагогические игры на развитие навыков и компетенций, встречи с представителями предприятий, экскурсии на предприятия, демодни, конкурсы проектных ученических работ, дискуссии, бизнес-проектирование, ярмарки.

В профессиональных образовательных организациях: проектная деятельность, бизнес-проектирование, ярмарки вакансий, конкурсы проектных ученических работ, дискуссии, экскурсии на предприятия, краткосрочные и долгосрочные стажировки.

В организациях дополнительного образования: проектная деятельность, выездные мероприятия, экскурсии на предприятия, конкурсы, гранты от предприятий.

### 3.9. Форма наставничества "работодатель - студент".

Данная форма предполагает создание эффективной системы взаимодействия организаций, осуществляющих деятельность по образовательным программам среднего профессионального образования и представителя регионального предприятия (организации) (профессионал) с целью получения обучающимися (студенты) актуальных знаний и навыков, необходимых для дальнейшей самореализации, профессиональной реализации и трудоустройства, а предприятием (организацией) - подготовленных и мотивированных кадров, в будущем способных стать ключевым элементом обновления производственной и экономической систем.

Особенно стоит отметить значимость данной формы наставничества для организации работы будущих "технологических лидеров". Подобный тип мышления может возникнуть у обучающегося только в среде коллективного решения поисковых задач, находящихся на пересечении проектной и предпринимательской деятельности. Решением для подобных площадок становится создание при центрах технологических компетенций в системе дополнительного и среднего профессионального образования специальных кружков и/или программ наставничества. Со стороны компаний, предоставляющих своих наставников для подобных программ, подобное участие может иметь как позитивную оценку и признание со стороны общественности, так и практическое значение, выражаемое через совместное с наставляемыми создание проектов, прототипов, готовых продуктов, актуальных бизнес-решений, а также подготовку востребованных сотрудников.

Целью такой формы наставничества является получение студентом (группой студентов) актуализированного профессионального опыта и развитие личностных качеств, необходимых для осознанного целеполагания, самоопределения и самореализации.



Среди основных задач деятельности наставника в отношении студента: помощь в раскрытии и оценке своего личного и профессионального потенциала; повышение осознанности в вопросах выбора профессии, самоопределения, личностного развития, повышение уровня профессиональной подготовки студента, ускорение процесса освоения основных навыков профессии, содействие выработке навыков профессионального поведения, соответствующего профессионально-этическим стандартам и правилам и развитие у студента интереса к трудовой деятельности в целом.

Результатом правильной организации работы наставников будет повышение уровня мотивированности и осознанности студентов в вопросах саморазвития и профессионального образования, получение конкретных профессиональных навыков, необходимых для вступления в полноценную трудовую деятельность, расширение пула потенциальных сотрудников региональных предприятий с должным уровнем подготовки, которое позволит совершить качественный скачок в производственном и экономическом развитии субъекта Российской Федерации в долгосрочной перспективе.

Более того, в процессе взаимодействия наставника с наставляемым в данной форме может происходить адаптация молодого специалиста на потенциальном месте работы, когда студент решает реальные задачи в рамках своей рабочей деятельности. Наставничество позволяет существенно сократить адаптационный период при прохождении производственной практики и при дальнейшем трудоустройстве за счет того, что студентам передают технологии, навыки, практику работы, организационные привычки и паттерны поведения, их мотивируют и корректируют работу.

Среди оцениваемых результатов:

улучшение образовательных результатов студента;

численный рост количества мероприятий профориентационного, мотивационного и практического характера в образовательной организации;

увеличение процента обучающихся, прошедших профессиональные и компетентностные тесты, успешно прошедших промежуточную аттестацию;

численный рост успешно реализованных и представленных результатов проектной деятельности совместно с наставником;

увеличение числа обучающихся, планирующих стать наставниками в будущем и присоединиться к сообществу благодарных выпускников;

численный рост планирующих трудоустройство или уже трудоустроенных на региональных предприятиях выпускников профессиональных образовательных организаций.

Портрет участников.

Наставник. Неравнодушный профессионал с большим (от 7 лет) опытом работы, активной жизненной позицией, высокой квалификацией. Имеет стабильно высокие показатели в работе. Способен и готов делиться опытом, имеет системное представление о своем участке работы, лояльный, поддерживающий стандарты и правила организации. Обладает развитыми коммуникативными навыками, гибкостью в общении, умением отнестись к студенту как к равному в диалоге и потенциально будущему коллеге. Возможно, выпускник той же образовательной организации, член сообщества благодарных выпускников.

Наставляемый.

Вариант 1. Активный. Проактивный студент с особыми образовательными потребностями, определившийся с выбором места и формы работы, готовый к самосовершенствованию, расширению круга общения, развитию метакомпетенций и конкретным профессиональным навыкам и умениям.

Вариант 2. Пассивный. Дезориентированный студент, у которого отсутствует желание продолжать свой путь по выбранному (возможно, случайно или в силу низких образовательных результатов в средней школе) профессиональному пути, равнодушный к процессам внутри образовательной организации.

Возможные варианты программы.

Вариации ролевых моделей внутри формы "работодатель - студент" различаются, исходя из уровня подготовки и мотивации наставляемого. Представлены четыре основные варианта:

взаимодействие "активный профессионал - равнодушный потребитель", мотивационная, ценностная и профессиональная поддержка с системным развитием коммуникативных и профессиональных навыков, необходимых для осознанного целеполагания и выбора карьерной траектории;

взаимодействие "успешный профессионал - студент, выбирающий профессию" - краткосрочное взаимодействие, в процессе которого наставник представляет студенту или группе студентов возможности и перспективы конкретного места работы;

взаимодействие "коллега - будущий коллега" - совместная работа по развитию творческого, предпринимательского, прикладного (модель, продукт) или социального проекта, в процессе которой наставляемый делится свежим видением и креативными идеями, способными оказать существенную поддержку наставнику, а сам наставник выполняет роль организатора и куратора;

взаимодействие "работодатель - будущий сотрудник" - профессиональная поддержка в формате стажировки, направленная на развитие конкретных навыков и компетенций, адаптацию на рабочем месте и последующее трудоустройство. В этой ролевой модели конкретной формы, при регулярной занятости сотрудника в роли наставника с целью

привлечения им новых молодых кадров в организацию, возможно и рекомендуется поощрение наставника дополнительными днями отпуска в счет потраченных на наставническую деятельность и иными формами нематериального поощрения.

Область применения в рамках образовательной программы.

В профессиональных образовательных организациях: практико-ориентированные образовательные программы, проектная деятельность, бизнес-проектирование, ярмарки вакансий, конкурсы проектных работ, дискуссии, экскурсии на предприятия, краткосрочные и долгосрочные стажировки.

В организациях дополнительного образования: проектная деятельность, выездные мероприятия, экскурсии на предприятия, гранты от предприятий, отдельные рабочие программы и курсы, возглавляемые представителем предприятия.

3.10. Все представленные формы могут быть использованы не только для индивидуального взаимодействия (наставник - наставляемый), но и для групповой работы (один наставник - группа наставляемых), при которой круг задач, решаемых с помощью программы наставничества и конкретной формы, остается прежним, но меняется формат взаимодействия - все мероприятия проводятся коллективно с возможностью дополнительной индивидуальной консультации.

3.11. Организация работы в рамках всех пяти форм не потребует большого привлечения ресурсов и финансирования, так как все программы предполагают использование внутренних ресурсов (кадровых, профессиональных) образовательных организаций, за исключением возможного привлечения экспертов для проведения первичного обучения наставников.

#### 4. Реализация целевой модели наставничества в образовательной организации. Этапы программы

4.1. Реализация программы наставничества в образовательных организациях включает семь основных этапов.

1. Подготовка условий для запуска программы наставничества.

2. Формирование базы наставляемых.

3. Формирование базы наставников.

4. Отбор и обучение наставников.

5. Формирование наставнических пар или групп.

6. Организация работы наставнических пар или групп.

## 7. Завершение наставничества.

4.2. Реализация программы наставничества в образовательной организации производится последовательно по двум контурам, обеспечивающим внешнюю и внутреннюю поддержку всех процессов.

Внешний контур образуют сотрудники некоммерческих организаций, средств массовой информации, участники бизнес-сообщества (корпорации, малый бизнес, трудовые и профессиональные ассоциации), в том числе работодатели, представители образовательных организаций, профессиональных ассоциаций психологов и педагогов, сотрудники органов власти в сфере здравоохранения и социального развития, представители региональной власти и органов местного самоуправления и другие субъекты и организации, которые заинтересованы в реализации программ наставничества.

Внутренний контур представляют руководитель и администрация образовательной организации, обучающиеся и их родители, молодые специалисты, педагоги, педагоги-психологи, методисты.

Очередность этапов представлена на рисунке 1.

Содержание каждого этапа, представленное в виде направлений работы с внутренним и внешним контурами, содержится в таблице 1 "Целевая модель этапов реализации программы наставничества в образовательной организации".

Рис. 1. Схема целевой модели этапов реализации программы  
в образовательной организации (не приводится)

Таблица 1. Целевая модель этапов реализации программы  
наставничества в образовательной организации

ЭТАП	РАБОТА ВНУТРИ ОРГАНИЗАЦИИ	РАБОТА С ВНЕШНЕЙ СРЕДОЙ
------	---------------------------	-------------------------

- Обеспечить нормативно-правовое оформление программы наставничества;

- информировать коллектив и обучающихся о подготовке программы, собрать предварительные запросы обучающихся, педагогов, молодых специалистов; - Определить заинтересованные в наставничестве аудитории в зависимости от выбранной формы наставничества;

Подготовка условий для 1 запуска программы наставничества

- сформировать команду и выбрать куратора, отвечающих за реализацию программы; - информировать аудитории через целевые медиа о возможностях программы наставничества, планируемых результатах и вариантах участия;

- сформировать дорожную карту внедрения целевой модели наставничества, определить необходимые для реализации ресурсы - внутренние и внешние

- Информировать родителей, педагогов, обучающихся о возможностях и целях программы;

- организовать сбор данных о наставляемых по доступным каналам (родители, классные руководители, педагоги-психологи, профориентационные тесты), в том числе сбор запросов наставляемых к программе;

Формирование 2 базы наставляемых

- включить собранные данные в базу наставников, а также в систему мониторинга влияния программы на наставляемых

Формирование 3 базы наставников

- Информировать коллектив обучающихся и их родителей, педагогов и молодых специалистов о запуске; - Взаимодействовать с целевыми аудиториями на профильных мероприятиях с

	<ul style="list-style-type: none"> <li>- собрать данные о потенциальных наставниках из числа педагогов и обучающихся</li> </ul>	<ul style="list-style-type: none"> <li>- найти потенциальных наставников</li> </ul>
<p>4 Отбор и обучение наставников</p>	<ul style="list-style-type: none"> <li>- Разработать критерии отбора наставников под собранные запросы;</li> <li>- организовать отбор и обучение наставников</li> </ul>	<ul style="list-style-type: none"> <li>- мотивировать наставников</li> <li>- Привлечь психологов, сотрудников педагогических вузов, менторов к отбору и обучению наставников;</li> <li>- найти ресурсы для организации обучения (через некоммерческие организации, предприятия, гранты, конкурсы)</li> </ul>
<p>5 Формирование наставнических пар или групп</p>	<ul style="list-style-type: none"> <li>- Разработать инструменты и организовать встречи для формирования пар или групп;</li> <li>- обеспечить психологическое сопровождение наставляемым, не сформировавшим пару или группу, продолжить поиск наставника</li> </ul>	<ul style="list-style-type: none"> <li>- Привлечь психологов, волонтеров, сотрудников педагогических вузов к формированию пар или групп</li> </ul>
<p>6 Организация работы наставнических пар или групп</p>	<ul style="list-style-type: none"> <li>- Выбрать форматы взаимодействия для каждой пары или группы;</li> <li>- проанализировать сильные и слабые стороны участников для постановки цели и задач на конкретные периоды;</li> <li>- при необходимости предоставить наставникам методические рекомендации и/или материалы по взаимодействию с наставляемым(и);</li> <li>- организовать сбор обратной связи от наставников, наставляемых и кураторов для мониторинга эффективности реализации программы;</li> </ul>	<ul style="list-style-type: none"> <li>- Промежуточные результаты программы транслировать партнерам программы и медиа для актуализации и потенциального вовлечения в будущий цикл программы</li> </ul>

- собрать данные от наставляемых для мониторинга влияния программы на их показатели;
- разработать систему поощрений наставников
- Организовать сбор обратной связи наставляемых, провести рефлексию, подвести итоги мониторинга влияния программы на наставляемых;
- Привлечь сотрудников педагогических институтов,
- организовать сбор обратной связи психологов к оценке результатов от наставников, наставляемых и наставничества;
- кураторов для мониторинга эффективности реализации программы;
- пригласить представителей бизнес-сообщества, образовательных организаций, НКО, исполнительно-распорядительных органов муниципального образования, выпускников на итоговое мероприятие;
- реализовать систему поощрений наставников;
- организовать праздничное событие для представления результатов наставничества, чествования лучших наставников и популяризации лучших кейсов;
- популяризировать лучшие практики и примеры наставничества через медиа, участников, партнеров
- сформировать долгосрочную базу наставников, в том числе включая завершивших программу наставляемых, желающих попробовать себя в новой роли

7 Завершение наставничества

#### 4.3. Этап 1. Подготовка условий для запуска программы наставничества.

Первый этап направлен на создание благоприятных условий для запуска программы наставничества, его задачи:

получить поддержку концепции наставничества внутри и вне организации;

собрать предварительные запросы от потенциальных наставляемых и выбрать соответствующие этим запросам аудитории для поиска наставников.

Этап имеет стратегическое значение и задает вектор всей программе наставничества. Успех программы будет зависеть от того, насколько точно на первом этапе будут



определены цели и задачи программы наставничества, подобрана ответственная за ее реализацию команда, определены потенциальные внешние аудитории для поиска наставников.

На этом этапе (как и на завершающем этапе программы) особую роль играет публичность, информационное продвижение наставничества. Внутри образовательной организации эта работа позволит сформировать мотивированную команду и выбрать куратора программы, которые будут в полной мере разделять ценности и понимать цели наставничества. Правильное информирование поможет выявить запросы от потенциальных наставляемых - педагогов и обучающихся - и выбрать формы наставничества, чьи ролевые модели подходят для реализации задач.

На внешнем контуре информационная работа направлена на привлечение внешних ресурсов к реализации программы (потенциальные наставники, социальные партнеры, волонтеры и т.д.).

Результатом этапа является дорожная карта внедрения целевой модели наставничества, в которой прописан поэтапный ход работ и необходимые ресурсы (кадровые, методические, материально-техническая база и т.д.) и возможные источники их привлечения (внутренние и внешние).

#### 4.4. Этап 2. Формирование базы наставляемых.

Основная задача этапа заключается в выявлении конкретных проблем обучающихся и педагогов образовательной организации, которые можно решить с помощью наставничества. Среди таких проблем могут быть низкая успеваемость, буллинг, текучка кадров, отсутствие мотивации у обучающихся, отсутствие внеурочной и досуговой составляющей в жизни организации, низкие карьерные ожидания у педагогов, подавленность подростков из-за неопределенных перспектив и ценностной дезориентации и т.д.

Работа на этапе сфокусирована на внутреннем контуре - на взаимодействии с коллективом и обучающимися. Важнейшим этапом является проведение мотивационных бесед с возможным приглашением потенциальных наставников, участников предыдущих программ наставничества, описание целей, задач и возможных результатов участия в программе наставничества для самих наставляемых, принципах безопасной коммуникации.

Дефицит наставляемых не может быть компенсирован директивным причислением обучающихся или педагогов к программе наставничества, так как в основе самой целевой модели находится принцип добровольности и осознанности. Для мотивационных мероприятий, анализа собранных данных может потребоваться привлечение внешних специалистов (психологов, методистов, представителей компаний, занимающихся тестированием навыков и составлением психологического портрета и т.д.).

Обязательным условием данного этапа программы наставничества является заполнение наставляемым или его законным представителем согласия на обработку персональных данных.

Значимая часть работы посвящена мониторингу, который на этом этапе заключается в сборе и систематизации запросов от потенциальных наставляемых. Эти данные станут основой для мониторинга влияния программы на наставляемых, измерения динамики изменений.

Для составления полной картины следует выделить основные направления сбора данных, в частности: академические успехи, развитие компетенций, личностные характеристики.

Рекомендуется использовать разные каналы получения данных: интервью с родителями и классными руководителями, профориентационные тесты, методики определения самооценки, уровня тревожности, уровня развития метанавыков и другие (подробнее см. раздел 9 "Показатели эффективности внедрения целевой модели наставничества").

Результатом этапа является сформированная база наставляемых с перечнем запросов, необходимая для подбора кандидатов в наставники на следующем этапе.

#### 4.5. Этап 3. Формирование базы наставников.

Главная задача этапа - поиск потенциальных наставников для формирования базы наставников. Для решения этой задачи понадобится работа как с внутренним, так и с внешним контуром связей образовательной организации. Работа с внутренним контуром включает действия по формированию базы наставников из числа:

обучающихся, мотивированных помочь сверстникам в образовательных, спортивных, творческих и адаптационных вопросах (например, участники кружков по интересам, театральных или музыкальных групп, проектных классов, спортивных секций);

педагогов, заинтересованных в тиражировании личного педагогического опыта и создании продуктивной педагогической атмосферы;

родителей обучающихся - активных участников родительских или управляющих советов, организаторов досуговой деятельности в образовательной организации и других представителей родительского сообщества с выраженной гражданской позицией.

Работа с внешним контуром на данном этапе включает действия по формированию базы наставников из числа:

выпускников, заинтересованных в поддержке своей alma mater, а также выпускников иных образовательных организаций, изъявляющих желание принять участие в программе;

сотрудников региональных предприятий, заинтересованных в подготовке будущих кадров (возможно пересечение с выпускниками);

успешных предпринимателей или общественных деятелей, которые чувствуют потребность передать свой опыт;

сотрудников некоммерческих организаций и участников региональных социальных проектов, возможно, с уже имеющимся опытом участия в программах наставничества;

представителей других организаций, с которыми есть партнерские связи.

Работа состоит из двух важных блоков: информирование и сбор данных.

Информирование включает:

распространение информации о целях и задачах программы, ее принципах и планируемых результатах;

взаимодействие с аудиториями на профильных мероприятиях или при личных встречах;

мотивирование, рассказ о тех возможностях, которые открывает потенциальному наставнику участие в программе (повышение социального статуса, личный рост, привлечение перспективных кадров, развитие собственных гибких навыков).

По окончании данной работы у образовательной организации должны быть сформированы три основные базы (четвертой вариацией является база учеников для формы наставничества "ученик - ученик"):

база выпускников: включает успешных выпускников, по возможности трудоустроенных, имеющих мотивацию оказать разностороннюю поддержку своей родной образовательной организации и положительный опыт взаимодействия в рамках ее системы, принципов и ценностей;

база наставников от предприятий и организаций: включает опытных профессионалов от региональных предприятий и бизнес-организаций, которые заинтересованы в развитии собственных сотрудников через программу наставничества, а также подготовке будущих лояльных и должным образом обученных кадров; может пересекаться с базой выпускников, что усилит связь и мотивацию;

база наставников из числа активных педагогов: включает педагогов, готовых делиться ценным профессиональным и личностным опытом, заинтересованных в получении общественного признания и мотивированных желанием создать в образовательной организации плодотворную для развития отечественной педагогики среду.

Блок информационных работ готовит основу для того, чтобы выявить кандидатов в наставники и перейти к сбору данных.

Сбор данных на этом этапе включает первичное анкетирование кандидатов, в ходе которого определяется пригодность к участию в программе наставничества и профиль наставника по критериям: жизненный опыт, сфера интересов, профессиональные компетенции, возрастная категория потенциальных наставляемых, ресурс времени.

Результатом этапа является формирование базы наставников, которые потенциально могут участвовать как в текущей программе наставничества, так и в будущих программах этой и иных (по запросу и с разрешения наставников) образовательных организаций.

База наставников представляет собой файл, доступный куратору программы наставничества в образовательной организации и лицам, ответственным за внедрение целевой модели наставничества.

Файл представлен в виде электронной таблицы, включающей следующие столбцы: личные данные наставника, список его компетенций, описание жизненного опыта, описание сферы интересов, возрастная категория потенциальных наставляемых, ресурс времени, место работы (при наличии) и контактные данные для связи.

Обязательным условием данного этапа программы наставничества является заполнение наставниками согласия на обработку персональных данных.

#### 4.6. Этап 4. Отбор и обучение наставников.

Основные задачи данного этапа - выявление наставников, входящих в базу потенциальных наставников, подходящих для конкретной программы, и их подготовку к работе с наставляемыми. Обе задачи решаются с помощью внутренних ресурсов организации. Работа с внешним контуром может понадобиться для организации специального тренинга или привлечения мотивационного спикера, экспертов в сфере наставничества на обучение.

##### 4.6.1. Для отбора наставников необходимо:

разработать критерии отбора в соответствии с запросами наставляемых;

выбрать из сформированной базы подходящих под эти критерии наставников;

провести собеседование с отобранными наставниками, чтобы выяснить их уровень психологической готовности;

сформировать базу отобранных наставников.

##### Документы для отбора

Первым шагом процесса подбора является заполнение анкеты в письменной свободной форме всеми потенциальными наставниками, включающей дополнительные к указанным в базе наставников сведения. Анкета должна содержать сведения о кандидате, его опыте и намерениях, мотивации участвовать в программе наставничества, об особых интересах, хобби, предпочтениях в выборе наставляемого, о предпочтительном возрасте обучающегося, с которым он хотел бы работать, а также о предпочтениях в отношении времени и периодичности встреч.

Вторым этапом отбора выступает собеседование. В том случае, если наставляемым выступает обучающийся до 14 лет (младший подростковый возраст), имеющий психологические трудности, собеседование проводится куратором программы наставничества совместно со штатным либо приглашенным психологом. Последнему необходимо в свободной, но письменной форме подтвердить, что наставник способен выполнять задачи, предусматриваемые целевой моделью наставничества, готов к коммуникации с обучающимся, соответствует ведущему принципу "не навреди" и не нанесет возможный урон психике и здоровью обучающегося.

Психологу и/или куратору необходимо заранее подготовить перечень вопросов, которые будут заданы претенденту. В них обязательно должны запрашиваться:

личная информация (в том числе образование, опыт работы, достижения);

личные качества (в том числе сильные и слабые стороны, хобби, увлечения);

ожидания от участия в программе наставничества;

мотивация на участие в программе наставничества;

психологическая готовность к роли наставника.

Также в процессе собеседования необходимо узнать, позволит ли распорядок дня наставника выделять достаточно времени для наставнических отношений. Нужно удостовериться, что кандидат понимает свои задачи относительно наставляемого, требования к его личности и поведению во время встреч с наставляемым, уровень контроля за результатами реализации программы.

Собеседование не должно быть односторонним - необходимо предоставлять возможность задавать вопросы и кандидату, чтобы потенциальный наставник мог до начала программы удостовериться, что его представления о ролевой системе, методах, задачах и возможных результатах верны.

Основные принципы наставника, способствующие организации эффективного сотрудничества и реализации всех задач программы наставничества, могут быть выражены следующим набором категорий.

1. Принятие (неосуждение наставляемого).
2. Умение слушать и слышать.
3. Умение задавать вопросы.
4. Равенство (отношение к наставляемому как к равному).
5. Честность и открытость.
6. Надежность и ответственность.

## 7. Последовательность.

Раскрытие принципов наставника, манифест наставника, а также все требуемые и желаемые качества, которые могут потребоваться организаторам для отбора и обучения перспективных кандидатов, представлены в Приложении 1, раздел 1.

### 4.6.2. Для организации обучения наставников необходимо:

составить программу обучения наставников, определить ее сроки;

подобрать необходимые методические материалы в помощь наставнику, используя в том числе представленные в данной целевой модели, информацию от других образовательных организаций, уже реализовавших программы наставничества и опубликовавших итоги на сайтах образовательных организаций, и иные материалы, которые куратор программы, педагогический состав или психологическая служба образовательного учреждения сочтут актуальными и рекомендуемыми;

выбрать форматы обучения и преподавателя (преподавателей). В роли преподавателя может выступить непосредственно куратор программы наставничества. Также в роли преподавателя могут выступить приглашенные куратором эксперты, специалисты по наставничеству, успешные наставники - участники программ наставничества других организаций. Материально-техническое обеспечение обучения при условии использования ресурсов других организаций и лиц остается в ответственности образовательной организации.

### 4.6.3. Программа обучения наставников

Программа обучения наставников должна учитывать основные задачи, которые им предстоит решать.

Установление позитивных личных отношений с наставляемым. Качество наставнических отношений зависит от степени уважения и доверия между наставляемым и наставником. Отношения с поддерживающим человеком являются наиболее важным фактором личностного роста наставляемого. У него формируется чувство собственного достоинства, если он видит, что заботливый взрослый (помимо родителей) готов вкладывать в него время, свои знания и умения, тратить на него свою энергию. Чтобы обеспечить положительный опыт межличностных отношений, во время обучения наставники должны получить необходимые психолого-педагогические знания, формировать организационные и коммуникативные навыки, учиться ориентироваться в возможных сложных ситуациях, соответствующих возрасту наставляемых, усвоить методы работы с группой (при форме группового наставничества) с семьей наставляемого и др. Эффективный способ для этого - ролевая игра, которая рекомендуется как наиболее предпочтительная форма обучения.

Помощь наставляемым в развитии жизненных навыков. К кругу данных задач относится формирование жизненных целей, процесс принятия решений, развитие ценностно-смысловой сферы, долгосрочное планирование.

С помощью этих навыков наставляемый может получить личную и экономическую независимость, научиться отстаивать свои права и возможности, оберегать личные границы, что является необходимыми навыками для наставляемых среднего и старшего подросткового возраста.

Повышение осведомленности и усиление взаимодействия с другими социальными и культурными группами. Обучение должно помочь наставникам лучше понять мультикультурные проблемы, вопросы, волнующие обучающихся-наставляемых разного возраста.

Помощь в формировании образовательных и карьерных траекторий, поддержка в приобретении профессиональных навыков. Обучение предполагает передачу профессиональных навыков наставника и должно содержать представление методов их оптимальной трансляции - как теоретических, так и практических.

Дополнительные темы для текущего обучения могут также включать понимание возрастных, эмоциональных проблем наставляемых, формирование у них лидерских качеств, развитие активной жизненной позиции, раскрытие личностного потенциала, формирование современных навыков и компетенций и т.д.

Процесс обучения делится на два этапа: первичное обучение и обучение в процессе деятельности.

Структура и программа обучения являются одинаковыми для наставников всех пяти форм наставничества. Куратору или иным лицам, отвечающим за проведение обучения, необходимо тем не менее делать поправку на возраст наставников и общий уровень их психологической и педагогической подготовки. Так, наставнику-обучающемуся первой формы "ученик - ученик" стоит уделить большее внимание организационной составляющей; учителю-наставнику, как уже имеющему педагогический опыт, можно уделить меньшее внимание блоку, связанному с решением ролевых ситуаций; взрослому наставнику формы "работодатель - ученик" рекомендуется сосредоточить внимание на блоках самоанализа и эффективных коммуникаций.

Первичное обучение не может занимать менее четыре встреч с куратором (одна встреча в неделю в течение месяца), либо прохождения двухдневного интенсивного курса с куратором и/или привлеченными экспертами. Первичное обучение дает возможность потенциальным наставникам подготовиться к деятельности в роли наставника, познакомиться с основными целями наставничества и направлениями работы, проверить свою психологическую готовность. Такое обучение влияет на качество наставнических взаимоотношений и на общую успешную продолжительность программы наставничества. Первичное обучение должно помочь наставникам сформулировать свои личные цели, скорректировать ожидания от участия в программе наставничества и сравнить свои цели



с целями наставляемых для выявления и своевременного решения возможных разногласий.

Первичное обучение наставников всех форм ведется по одинаковой схеме из трех частей.

1. Самоанализ и навыки самопрезентации.
2. Обучение эффективным коммуникациям.
3. Разбор этапов реализации программы наставничества.

Если обучение проводится куратором в формате четырех встреч, то вторая часть разбивается на две. Если обучение проводится в формате двухдневного интенсива, то первая часть разбирается в первый день, вторая - во второй.

Часть 1. Самоанализ и навыки самопрезентации.

Для организации эффективной работы с наставляемым куратору необходимо составить четкое представление о собственном опыте, ресурсах и возможностях их передачи. Для этого необходимо составить резюме.

Задача 1. Опыт личностный, профессиональный, жизненный.

Куратор предлагает наставнику кратко рассказать свою историю. Важно предложить участникам свободный выбор формы рассказа о себе и оценить, на каких точках наставник принял решение сконцентрироваться.

Задача 2. Мои сильные и слабые стороны.

Куратор предлагает наставнику заполнить таблицы "Мои сильные стороны" и "Мои слабые стороны" самостоятельно, либо проводит устную работу лично или с группой. В каждой таблице необходимо указать не менее 5 пунктов.

Моя сильная сторона	Что я чувствую, используя этот навык (качество, знание)?	Что я получаю, используя этот навык (качество, знание)?
---------------------	--	---

Моя слабая сторона	Что я чувствую, сталкиваясь с ситуацией, где задействована моя слабая сторона?	Чего можно было бы достичь, улучшив (если возможно) это качество (умение, свойство) до иного, позитивного, уровня?
--------------------	--	--

Задача 3. Мои достижения

Наставнику важно уметь замечать и позитивно отмечать даже незначительные достижения наставляемого. На этапе подготовки куратору необходимо развить это свойство в наставнике на его собственном примере. Куратор предлагает наставнику заполнить таблицу из 25 достижений. Попросите включить в них не только общепризнанные (карьера, дипломы), но и личностные. После заполнения выделяются 10 - 15 минут на рефлекссию, куратор проговаривает выбор достижений, их значимость для наставника.

Таблицу можно заполнить как самостоятельно, так и провести общую устную работу с группой.

Мои достижения Какие качества помогли мне? Что я почувствовал в этот момент?
--

#### Задача 4. Мои недостатки

Работа над собой, которая является основным предполагаемым процессом взаимодействия во время участия в программе наставничества, невозможна без оценки собственных недостатков и умения превратить их в достоинства. На этапе подготовки куратор предлагает наставнику заполнить таблицу ниже (минимум 5 пунктов), а также обязательно предлагает в дальнейшем проводить подобную работу с наставляемым.

Мой недостаток	Какие в нем есть плюсы? Есть ли у меня положительный опыт, связанный с этим недостатком?	Как и в каких ситуациях этот недостаток может быть применен в позитивном ключе, с пользой?
----------------	--	--

#### Задача 5. Моя мотивация.

Мотивация быть наставником - один из ключевых вопросов отборочного и подготовительного этапов. Несмотря на то, что программа наставничества предполагает взаимное обогащение участников, обогащение как цель не может быть принята за главенствующую мотивацию, будучи токсичной для доверительных отношений. Куратору необходимо внимательно рассмотреть ответы наставников, а также подтолкнуть их к рассуждению на эту тему. В том числе используя вопрос "Чему я могу научиться в работе с подростком (студентом, наставляемым)?"

Подтолкнуть к ответу можно используя следующие положения.

1. Хочу быть полезным.
2. Хочу, чтобы кто-то не совершал мои ошибки.
3. Хочу, чтобы мой авторитет признавали.

4. Хочу научиться общаться с молодым поколением.

5. Хочу развить свое мышление, общаясь с подростками.

#### Задача 6. Мои умения

Полезность наставника - это ресурсы его навыков и умений, включающие как прикладные механизмы (что важно в случае наставничества на предприятии), так и гибкие навыки (умение слушать, эмпатия, планирование и т.д.), необходимость развития которых есть в любой форме и ролевой модели наставничества.

Куратор предлагает наставнику заполнить следующую таблицу, раскладывая знания и умения на 4 категории (не менее трех навыков в каждой).

Сфера умений	Что я знаю из этой сферы? Что я умею делать?
Отношения	
Карьера	
Финансы	
Саморазвитие	
Увлечения, развлечения	

#### Задача 7. Закрепление.

Все предыдущие этапы, разобранные куратором с наставником (группой наставников), должны быть финализированы через рефлекссию. Каждый наставник получает пустой лист бумаги, на котором должен по возможности креативно, но понятно и осознанно записать, чем он может быть полезен наставляемому.

Примеры:

1. Научу договариваться.

Я умею договариваться с людьми, терпеливо настаивать на своем, строить успешные коммуникации даже с самыми упрямыми. Могу научить подростка справляться с желанием нагрубить, искать подходы к сложным собеседникам. Это поможет ему и в карьере, и в жизни, и в образовании. Я так экзамены пару раз сдавал!

2. Со мной он научится планировать время.

Могу четко распланировать день, неделю и год так, чтобы осталось время и на работу, и на себя с семьей. Важно будет показать подростку, что нельзя жертвовать здоровьем и

друзьями, отдавая все работе. Будем с ним учиться ставить цели, определять, сколько на них нужно времени, секреты тайм-менеджмента расскажу на примерах.

## Часть 2. Обучение эффективным коммуникациям.

### Задача 1. Способность делиться опытом (знаниями, умениями).

Помимо определения своих сильных и слабых сторон (в будущем - основы работы с наставляемым) наставнику необходимы умения, принципы и инструменты, которые позволят ему эффективно передать собственный опыт. Куратору на начальном этапе обучения наставника нужно проверить, обладает ли наставник способностью к этой передаче. Определить данную способность можно, сравнивая модель поведения наставника с кодексом и манифестом (Приложение 1), а также используя различные тесты, активирующие необходимость проявить:

активное слушание;

отсутствие авторитарного подхода;

организованность и грамотное целеполагание;

структурность речи;

ответственность и оперативность;

позитивный взгляд на вещи и активность.

### Задача 2. Вопросы и ответы.

Куратор может задать наставнику (группе наставников) нижеприведенные вопросы, после оценив ответы по шкалам:

вовлеченность (где 1 - не желает встать на место наставляемого; 5 - проявляет полную эмпатию);

ответственнность (где 1 - не оценивает последствие своих слов; 5 - аккуратно все взвешивает);

авторитарность (где 1 - максимально уверен в единственной верности своей точки зрения; 5 - открыт к диалогу и обсуждению);

уместная настойчивость (где 1 - переходит от роли наставника к роли приятеля, не держит границы; 5 - контролирует ситуацию, проявляя уважение и субординацию).

Наставник может быть рекомендован к работе без подключения дополнительных образовательных ресурсов к процессу, если набирает не менее 14 баллов.

## Вопросы "Блок общения"

Если наставляемый неправ, но не хочет этого признать, как его убедить?

Если наставляемый не хочет отвечать, развивать определенную тему, как мне его разговорить? Нужно ли это сделать?

Если наставляемый чем-то расстроен, стоит ли мне его утешать? Каким образом?

Если наставляемый негативно о ком-то отзывается (родители, учителя, коллеги, друзья), что я буду делать?

Если в процессе работы над совместным проектом у наставляемого ничего не получается, как я сообщу ему об этом?

Если наставляемый нивелирует мой опыт, как я поступлю, чтобы доказать ему свой авторитет? Буду ли я это делать?

## Вопросы "Блок организации"

Если я опаздываю на встречу, как мне об этом сообщить?

Если наставляемый саботирует встречи и нашу работу, что я буду делать?

Если наши встречи не приводят ни к каким результатам, что необходимо предпринять?

Сразу ли обратиться к куратору или сначала обсудить все с наставляемым?

Если наставляемый сообщит мне о чем-то противозаконном, что я буду делать?

Если наставляемый хочет посетить какое-то мероприятие, как я его организую? Кому сообщу о нем?

## Задача 3. Ролевые ситуации

Куратор программы может разделить группу наставников на пары и предложить им проиграть некоторые ролевые ситуации, а после поменяться местами, чтобы понять самоощущения, заранее подобрать возможные аргументы для диалогов, отрефлексировать ситуации.

### Ситуация 1.

Наставляемая Оля слишком эмоционально относится к неудачам в школе, будучи патологической отличницей, и при обсуждении последних результатов контрольной работы начинает плакать и не хочет ничего обсуждать. Что вы будете делать? Как предложите решить проблему?

### Ситуация 2.

Наставляемый Степан уже в третий раз пропускает встречи с наставником, каждый раз присылая сообщения в ВКонтakte, что его не отпускают с подработки в назначенное время. Что вы будете делать? Как решите проблему? Будете ли ее решать?

Ситуация 3.

Наставляемая Вероника, учащаяся старших классов, сообщает, что ее бесит классная руководительница, которая "полная дура, любит только тех, кто подлизывается". Как вы будете реагировать на негатив? Сообщите ли классному руководителю?

Ситуация 4.

Наставляемый Артем при выполнении работы на вашем предприятии предложил начальству новый подход, не обсудив его с вами. Что вы будете делать? Как выясните, зачем он это сделал?

Часть 3. Разбор этапов реализации программы наставничества.

Для освоения последовательности основных действий в течение программы наставничества куратору необходимо предварительно разобрать с наставником схему встреч.

Во время обучения наставнику рекомендуется в формате ролевой игры с куратором или с другими наставниками, проходящими обучение, провести встречи, посвященные:

знакомству;

планированию будущей работы;

решению конкретной задачи;

решению внезапно возникшей проблемы;

решению ситуации организационного нарушения;

завершению программы наставничества.

Основная работа наставника происходит в течение последовательных встреч с наставляемым после определения четких целей и задач, достижение и решение которых запланированы к концу программы наставничества. Куратор во время обучения может предложить наставникам различные формы работ с наставляемыми.

1. Универсальные. Беседа, консультация, совет, разбор проблемы, совместная деятельность. Примеры: беседа на тему важности эмоционального интеллекта, обсуждение проблем с одноклассниками, профессиональная консультация, работа над совместным проектом по предмету.

2. Поддержка в становлении индивидуальности наставляемого. Примеры: проведение экскурсии на предприятие (в музей, офис); оказание помощи в выборе направлений дополнительного образования - заполнение таблиц "Сильные и слабые стороны", "Мои мечты и цели", совместный мониторинг дистанционных курсов; приглашение на совместные занятия - поход в спортзал, на тренировку, репетицию.

3. Содействие в проявлении индивидуальности наставляемого. Примеры: обсуждение сильных сторон наставляемого, организация творческой и иной деятельности наставляемого - концерта, выставки, публикации; помощь в подготовке наставляемого к участию в олимпиаде, конкурсе, спортивном, творческом, профессиональном и ином мероприятии.

4. Помощь в самоорганизации. Примеры: помощь в составлении плана достижения поставленных целей; составление программы саморазвития; мотивационные встречи и напоминания; совместные соревнования "Брось себе вызов"; борьба с вредными привычками.

5. Групповые формы работы. Примеры: организация конкурсов, концертов, соревнований, хакатонов для команд; организация образовательных тренингов и интенсивов; коллективное приглашение на мероприятия для появления новых знакомств и контактов; ролевые и педагогические игры; групповая работа над проектом; волонтерская или благотворительная деятельность и т.д.

6. Помощь в профессиональном становлении наставляемого. Примеры: совместная работа над проектом; проведение или посещение открытых лекций, семинаров; методические советы; совместный выбор и анализ литературы; работа на предприятии или в лаборатории (в некоторых формах); совместное создание продукта или курирование индивидуальной работы наставляемого; подготовка к участию в конкурсах профессионального мастерства и т.д.

Вторичное обучение в процессе деятельности проводится куратором уже после того, как у наставника появится свой опыт наставничества (встреча-знакомство и встреча "решение пробной задачи") и возникнут вопросы по наставнической деятельности. Обучение поможет наставнику осознать проблему (при ее наличии) и выбрать правильную стратегию ее решения.

Наставников следует обучить прежде всего двум стилям взаимоотношений с наставляемым - развивающему и инструментальному:

развивающий стиль фокусируется на стимулировании развития взаимодействия наставника и наставляемого;

инструментальный стиль концентрируется на целенаправленной деятельности; развитию межличностных взаимоотношений наставника и наставляемого уделяется второстепенное значение.



В процессе реализации программы наставничества куратор может порекомендовать выбрать один из видов взаимоотношений или задействовать его больше остальных в зависимости от ситуации.

Результатом реализации 4-го этапа станет сформированная база готовых к работе наставников, подходящая для конкретной программы и запросов наставляемых конкретной образовательной организации.

4.7. Этап 5. Формирование пар "наставник - обучаемый (наставляемый)", групп "наставник - наставляемые".

Основная задача этапа - сформировать пары "наставник - наставляемый" либо группы из наставника и нескольких наставляемых, подходящих друг другу по критериям. Основные критерии:

профессиональный профиль или личный (компетентностный) опыт наставника должны соответствовать запросам наставляемого или наставляемых;

у наставнической пары или группы должен сложиться взаимный интерес и симпатия, позволяющие в будущем эффективно работать в рамках программы наставничества.

В целях формирования оптимальных наставнических пар либо групп необходимо:

1. Провести общую встречу с участием всех отобранных наставников и всех наставляемых в любом удобном для участников формате (например, каждый наставник 5 - 10 минут общается с каждым наставляемым, далее следует серия выступлений наставников с последующим общением с наставляемыми).

2. Получить обратную связь от участников общей встречи - как от наставников, так и наставляемых. Обратная связь собирается в формате анкет со следующими вопросами.

С кем из наставников вы бы хотели работать в рамках программы наставничества?

Кто может помочь вам достичь желаемых целей?

С кем из наставляемых вы бы хотели работать в рамках программы наставничества?

Кому вы сможете помочь в рамках выбранных наставляемым целей, если они были озвучены?

3. Закрепить результат, проанализировав обратную связь на предмет максимальных совпадений. Если какой-то наставляемый остался без наставника по результатам анализа, куратору необходимо будет провести дополнительную встречу с наставляемым для выяснения подробностей и причин подобного несовпадения. Куратор по согласованию с наставником может предложить обоим участникам провести дополнительную встречу (серию встреч) для определения объективных возможностей создать пару.

4. Сообщить всем участникам итоги встречи (независимо от ее формата) и зафиксировать сложившиеся пары или группы в специальной базе куратора. Предоставить участникам программы наставничества контакты куратора и их наставника для последующей организации работы.

Результатом этого этапа станут сформированные наставнические пары или группы, готовые продолжить работу в рамках программы.

#### 4.8. Этап 6. Организация хода реализации программы наставничества

Главная задача данного этапа - закрепление гармоничных и продуктивных отношений в наставнической паре или группе так, чтобы они были максимально комфортными, стабильными и результативными для обеих сторон.

Работа в каждой паре или группе включает:

встречу-знакомство;

пробную рабочую встречу;

встречу-планирование;

комплекс последовательных встреч с обязательным заполнением форм обратной связи;

итоговую встречу.

##### 4.8.1. Первая встреча-знакомство

Участники: куратор, наставник, наставляемый.

Роль куратора: организация, наблюдение, представление участников.

Время: 30 - 40 минут.

Представление наставника. Используя уже отрефлексированную информацию (курс обучения, 1-й этап) о себе и своих сильных и слабых сторонах, наставник рассказывает наставляемому о себе.

Рекомендуемые пункты:

Кто я, чем занимаюсь?

Почему я хочу быть наставником?

Мой опыт.

Чем я могу и хочу поделиться с наставляемым?

Что мне важно увидеть в наставляемом?

Представление наставляемого. Наставляемый не обязан "понравиться" наставнику, его задача - рассказать о себе, своих проблемах и целях на текущий момент, если они сформированы, дать понять куратору и наставнику, в каком направлении необходимо вести работу в будущем.

Обязательные пункты:

Кто я, чем занимаюсь?

Почему мне хочется принять участие в программе?

Над какими вопросами (проблемами) я хотел бы поработать?

Что мне важно увидеть в наставнике?

Взаимный интерес. Куратор наблюдает за общением наставника и наставляемого, определяет, насколько два конкретных человека готовы работать друг с другом, есть ли у них точки пересечения (включая темперамент, схожие сферы деятельности, интересы и т.д.).

Закрепление договоренностей.

Куратор представляет участникам манифест и кодекс наставника, сообщает о сроках программы, а также о важности ответственной позиции, доверия и вовлеченности в программу наставничества.

Отдельно проговариваются и также закрепляются темы:

конфиденциальности взаимодействия (и исключений);

необходимости честной и открытой коммуникации;

личных границ взаимодействия;

обмена контактами.

Необходимо, чтобы в той или иной форме участники проговорили, что они готовы работать друг с другом. Подобная договоренность может быть закреплена с помощью документа, содержащего:

обязательства по соблюдению взаимных договоренностей;

права и обязанности сторон;

регулярность встреч;

обязательство о неразглашении личной информации о психологических и иных проблемах участников программы;

обязательства наставника по отношению к родителям наставляемых, если для того существуют основания.

Результаты знакомства: наставник и наставляемый готовы к дальнейшему взаимодействию, между ними возникло понимание, они готовы поставить (и ставят) цель на первую встречу, назначают ее время.

#### 4.8.2. Пробная рабочая встреча.

Участники: наставник, наставляемый.

Роль куратора: после встречи зафиксировать ее результаты, подтолкнуть к развитию отношений.

Время: по желанию участников, до одного часа.

Решение конкретной задачи. Наставник, исходя из первой встречи, предлагает наставляемому решить одну небольшую, но конкретную и прикладную задачу, чтобы продемонстрировать возможный формат работы и проверить комфортность взаимодействия на практике. Это может быть беседа, ролевая игра, дискуссия, педагогическая игра, совместное решение прикладной задачи (теста). Совместное посещение мероприятия, работу над крупным проектом, просмотр фильма и т.д. для первой встречи лучше не использовать, так как ее задача - проверка условий работы.

Рефлексия. По окончании встречи наставник и наставляемый (группа наставляемых) представляют краткие результаты куратору. Возможно заполнение специального дневника в онлайн-режиме, что упростит куратору задачу по анализу и контролю хода программы наставничества. Эти результаты и ответы помогут обоим участникам понять, в каком направлении им лучше двигаться, какой формат встреч является комфортным, отрефлексировать свои отношения.

Рекомендуемые пункты для заполнения:

Что получилось?

Что понравилось?

Благодаря чему стало возможно достичь результата?

Что в следующий раз можно будет сделать по-другому?

Результаты пробной рабочей встречи: наставник и наставляемый понимают, чем могут быть полезны друг другу, что подходит по стилю общения и темпераменту, начинают выстраивать доверительные отношения, получают первый результат, готовы к созданию долгосрочного плана реализации программы наставничества.

#### 4.8.3. Планирование основного процесса работы.

Участники: наставник, наставляемый, куратор.

Роль куратора: представить наставнику и наставляемому структуру плана работы, еще раз обговорить организационные вопросы, определить примерное количество встреч, проконтролировать понимание участниками важности следования плану реализации поставленной цели.

Время: 1 - 1,5 часа.

Желания и ресурсы.

Вместе с куратором пара или группа обсуждает и по итогу формулирует цели на ближайший период работы (минимум на месяц). Куратор может предложить участникам программы нижеследующую структуру, которая облегчит процесс перевода "мечты" наставляемого в конкретную цель, результаты достижения которой могут быть измерены и оценены в рамках программы наставничества.

Для начала наставляемый отвечает на вопрос "Что я хочу, чтобы у меня было?" и на листе бумаги или устно перечисляет 5 достижений (ощущений, предметов).

После того как определены 5 ключевых направлений, заполняется таблица.

Какие ресурсы у меня есть, чтобы это получить?	Каких ресурсов мне не хватает, чтобы достичь цели и получить желаемое?	Как измерить результат реализации цели? Как я пойму, что достиг ее?	Сколько мне нужно времени, чтобы это получить?
Желание			

Цели и результаты

После того как наставник и наставляемый определили, с какими желаниями и, соответственно, целями они будут работать на первом отрезке времени, куратор предлагает участникам создать карту будущей работы. Эту карту можно в будущем оцифровать, чтобы иметь возможность сверяться с ней, оценивая каждую отдельную встречу.

Цель N 1 \_\_\_\_\_

Желаемый результат (как вы видите конечную реализацию цели?)	Конкретные действия (какие шаги, направленные на получение максимального результата)	Сроки	Показатель эффективности (по каким результатам конкретной деятельности можно будет оценить, что вы движетесь к поставленной цели)
--	--	-------	---

На этом же этапе наставник и наставляемый при помощи куратора определяют, сколько встреч и в каком формате им может понадобиться, чтобы достичь цели. Куратор напоминает, что после каждой встречи в дневник желательно будет заносить результаты, свидетельствующие (или нет) о постепенном движении к цели. Эти результаты в дальнейшем будут использоваться для своевременной корректировки плана работы и для финального представления результатов работы пары или команды, а также для оценки деятельности самого наставника и результатов программы наставничества.

Результаты встречи-планирования: поставлены цели и определены сроки взаимодействия, создан примерный план встреч в рамках программы наставничества.

#### 4.8.4. Совместная работа наставника и наставляемого.

Участники: наставник, наставляемый (куратор - при необходимости).

Роль куратора: организаторская функция, проверка своевременного заполнения форм обратной связи, консультирование наставника при возникновении вопросов.

Время: одна встреча - от 1 часа, длительность всех встреч - в зависимости от формы и индивидуальной ситуации, минимум 1 месяц.

Следует учитывать, что встречи могут проходить:

в образовательной организации;

на предприятии (в офисе) наставника;

на территории других образовательных организаций;

в местах спортивного и культурного времяпрепровождения и др.

Встречи наставника и наставляемого (наставляемых) могут быть оформлены в виде диалога или обсуждения, экскурсии, публичной лекции, как практическая работа над проектом. Наставник самостоятельно формирует структуру и план действий на каждой встрече, но тем не менее обращается к общей модели: рефлексия, работа, рефлексия.

Любая встреча не может длиться менее часа, если проходит очно. Дистанционная работа в формате переписки в социальных сетях и/или телефонных разговоров не регламентируется, но результаты в любом случае фиксируются.

Первые 10 минут встречи посвящены обсуждению изменений, произошедших с момента последней встречи. Подростку будет проще раскрыться и настроиться на работу, если он будет говорить о чем-то понятном и знакомом, а наставник поймет, в каком настроении его наставляемый и чему в этот раз можно будет посвятить работу.

Следующие 40 минут посвящены непосредственно работе: это может быть беседа, разбор кейса, посещение мероприятия, работа над проектом, любая иная деятельность.

Последние 10 минут отводятся на обсуждение и рефлекссию, необходимо резюмировать встречу. Наставляемый и наставник могут ответить на следующие вопросы (и при желании занести их в дневник).

Приблизились ли мы сегодня к цели?

Что сегодня получилось хорошо?

Что стоит изменить в следующий раз?

Как я сейчас себя чувствую?

Что нужно сделать к следующей встрече?

Встречи проводятся не реже одного раза в две недели. Оптимальная частота - два раза в неделю, если речь идет о формах "учитель - учитель", "ученик - ученик". Для остальных форм, связанных с необходимостью согласовать график встреч с рабочим расписанием наставника, время и сроки устанавливаются по соглашению сторон и при информировании куратора.

#### 4.8.5. Процедура завершения взаимодействия между наставниками и наставляемыми.

Участники: наставник, наставляемый, куратор.

Роль куратора: организовать встречу, провести анализ результатов, отрефлексировать с участниками их работу в программе наставничества, собрать обратную связь (общую и индивидуальную), собрать информацию о проведенных активностях и достижениях для подсчета баллов (используются для рейтинга наставников и команды), принять решение совместно с участниками о продолжении взаимодействия в рамках нового цикла или о его завершении.

Время: 1,5 часа.

Куратор уточняет у участников примерный срок завершения работы по достижению поставленных целей, если сроки отличаются от заявленных в образовательной организации. Совместно выбирается удобная дата для встречи и подведения итогов.

Среди вопросов, ответы на которые должны быть зафиксированы для создания полной картины результатов работы, должны быть следующие.



Что самого ценного было в вашем взаимодействии?

Каких результатов вы достигли?

Чему вы научились друг у друга?

Оцените по десятибалльной шкале, насколько вы приблизились к цели.

Как вы изменились?

Что вы поняли про себя в процессе общения?

Чем запомнилось взаимодействие?

Есть ли необходимость продолжать работу вместе?

Хотели бы вы стать наставником или продолжить работу в роли наставника?

По окончании встречи куратор собирает заполненные участниками анкеты (Приложение 2, разделы 2.2, 2.5, 2.6) и поздравляет с завершением программы наставничества. Если участники обоюдно выражают желание продолжить общение в рамках будущих программ наставничества, куратор фиксирует это в результатах и в базах наставников и наставляемых, если участники выражают желание продолжить взаимодействие вне программы, куратор также фиксирует это в результатах.

После этого куратор сообщает место и время проведения финального мероприятия для награждения лучших пар или групп и их наставников и просит пару или группу подготовить презентацию своей работы, а также материал для кейса, который будет опубликован на сайте организации и включен, если позволяют результаты, в базу успешных наставнических практик.

Результаты этапа: пара или группа достигла необходимого результата, отношения были завершены качественным образом и отрефлексированы, участники испытывают к друг другу благодарность, планируется (или нет) продолжение отношений, участники поняли и увидели ценность ресурса наставничества и вошли в базу потенциальных наставников, собраны достижения группы и наставника, начата подготовка к оформлению кейса и базы практик.

С согласия участников куратор может транслировать промежуточные результаты работы партнерам программы и широкой общественности для поддержания интереса к ней и вовлечения потенциальных участников в будущий цикл.

На этом этапе ведется активная работа по мониторингу:

получение обратной связи от наставляемых - для мониторинга динамики влияния программы на наставляемых;

получение обратной связи от наставников, наставляемых и кураторов - для мониторинга эффективности реализации программы.

Результатом 6-го этапа должны стать стабильные наставнические отношения, доведенные до логического завершения, и реализованная цель программы наставничества для конкретной наставнической пары или группы.

#### 4.9. Этап 7. Завершение программы наставничества в образовательной организации.

Основные задачи этапа: подведение итогов работы каждой пары или группы и всей программы в целом в формате личной и групповой рефлексии, а также проведение открытого публичного мероприятия для популяризации практик наставничества и награждения лучших наставников.

Этап предназначен не только для фиксации результатов, но и для организации комфортного выхода наставника и наставляемого из наставнических отношений с перспективой продолжения цикла - вступления в новый этап отношений, продолжения общения на неформальном уровне, смены ролевых позиций.

4.9.1. В программе наставничества предусмотрены два основных варианта завершения наставнического взаимодействия:

1) запланированное (завершение программы, окончание академического года, достижение целей наставничества и т.д.);

2) незапланированное (смена места проживания, болезнь участника, невозможность уделять наставляемому достаточно времени, межличностные конфликты и т.п.).

Процедура завершения взаимодействия наставника с наставляемым требует обязательного сопровождения куратором программы. Куратор организует заблаговременное предупреждение наставляемого о завершении взаимодействия.

В случае незапланированного завершения взаимоотношений из-за личных конфликтов особенно важно соблюдать процедуру. Независимо от причины незапланированного завершения куратор программы должен провести беседу с наставником, включающую:

обсуждение чувств наставника относительно завершения взаимодействия с наставляемым;

обсуждение причин завершения;

обсуждение положительного опыта участия в программе наставничества;

обсуждение процедуры заблаговременного уведомления наставляемого и его родителей об ожидаемом завершении взаимоотношений, чтобы было достаточно времени на подготовку;

обзор правил взаимодействия наставника и наставляемого после завершения отношений;

планирование последнего взаимодействия (последней встречи) наставника и наставляемого (при необходимости);

обсуждение ситуаций, при которых наставляемый может обратиться к наставнику после завершения взаимодействия.

Аналогичную беседу куратор должен провести с наставляемым, обеспечить возможность наставнику и наставляемому попрощаться друг с другом в здоровом, уважительном и утверждающем ключе.

Если наставляемому планируется назначить нового наставника, то нужно обсудить это с наставляемым. Необходимо помочь ему понять возможные ошибки во взаимоотношениях с предыдущим наставником и обсудить способы, позволяющие избежать их в будущем. Если наставнические отношения прекращаются не из-за личного конфликта (например, изменился режим работы наставника), необходимо донести это до наставляемого, рассказать о реальных причинах и помочь пережить чувства, связанные с прекращением отношений в рамках программы наставничества.

Затем следует организовать встречу наставляемого с его новым наставником. Если наставляемый имел значительные проблемы с предыдущими наставниками, целесообразно будет установить в новых взаимоотношениях испытательный срок, в течение которого куратор обязательно присутствует на встречах и собирает обратную связь от обоих участников.

#### 4.9.2. Подведение итогов программы наставничества в образовательной организации.

Подведение итогов программы наставничества в образовательной организации представляет собой общую встречу всех наставников и наставляемых, участвовавших в программе наставничества в образовательной организации.

Задачи такой встречи: провести групповую рефлексию, обменяться опытом, вдохновить участников успехами друг друга и обсудить (по возможности) возникшие проблемы. Эта встреча поможет каждому отстраниться от своей личной ситуации, выйти за ее рамки, обогатиться уникальным опытом других участников, почувствовать себя частью наставничества как более масштабного движения.

#### 4.9.3. Публичное подведение итогов и популяризация практик.

Публичное подведение итогов предполагает проведение открытого праздничного мероприятия (фестиваля).

Основные задачи организаторов программы: представление лучших практик наставничества заинтересованным аудиториям, а также чествование с награждением конкретных пар или команд и наставников.

В жюри финального мероприятия могут войти: организаторы и все участвующие наставники программы, представители предприятий и организаций региона, представители родительского комитета и коллективов образовательных организаций региона, администрация муниципалитета.

По результатам голосования жюри, а также представленных достижений (Приложение 1, раздел 2) выбираются лучшие проекты и лучшие наставники, получающие отдельные награды и поощрения.

На мероприятие могут быть приглашены представители следующих целевых аудиторий:

обучающиеся и сотрудники образовательной организации;

выпускники;

друзья и близкие наставляемых;

представители предприятий и организаций, на которых работают наставники, участвовавшие в программе;

представители социальных партнеров образовательной организации;

специалисты и волонтеры, участвовавшие в организации программы;

представители бизнес-сообщества и некоммерческих организаций региона;

представители других образовательных организаций региона;

представители региональных средств массовой информации;

представители органов власти.

Для наставников мероприятие будет общественным признанием их работы, мотивирующим к ее продолжению.

Наставляемым подобная форма поможет закрепить достигнутый результат через публичную презентацию своей истории.

Кроме того, подведение итогов в формате открытого праздничного мероприятия может усилить позиции образовательной организации, повысить ее престиж среди потенциальных обучающихся и их родителей, привлечь партнеров и спонсоров, обогатить образовательную среду и открыть новые возможности развития обучающихся.

Дополнительно на сайте образовательной организации и/или ее партнера-предприятия рекомендуется создать раздел "Наставничество", где по мере появления публиковать подготовленные командами успешные кейсы, а также создать виртуальную или реальную доску почета наставников с указанием их достижений и профессиональных сфер.

Долгосрочная цель публичного подведения итогов - усилить программу наставничества и расширить базу лояльных к программам наставничества людей, привлечь потенциальных наставников, будущих кураторов, потенциальных компаний-партнеров.

Результаты этапа: достигнуты цели программы наставничества, собраны лучшие наставнические практики, внимание общественности привлечено к деятельности образовательных организаций, запущен процесс пополнения базы наставников и наставляемых.

Приложение 1

## ДОПОЛНИТЕЛЬНЫЕ МАТЕРИАЛЫ ДЛЯ КУРАТОРА

### 1. Ценности наставничества

#### 1.1. Манифест наставника

1. Наставник помогает наставляемому осознать свои сильные и слабые стороны и определить векторы развития.
2. Наставник является примером жизни, поведения и ценностей для наставляемого.
3. Наставнические отношения формируются в условиях доверия, взаимообогащения и открытого диалога.
4. Наставник ориентируется на близкие, достижимые для наставляемого цели, но обсуждает с ним также долгосрочную перспективу и будущее.
5. Наставник предлагает помощь в достижении целей и желаний наставляемого и указывает на риски и противоречия.
6. Наставник не навязывает наставляемому собственное мнение и позицию, но стимулирует развитие у наставляемого индивидуального видения.
7. Наставник помогает наставляемому развить прикладные навыки, умения и компетенции.
8. Наставник по возможности оказывает наставляемому личностную и психологическую поддержку, мотивирует и ободряет его.
9. Наставник по согласованию с куратором может проводить дополнительные (в том числе выездные) мероприятия, направленные как на достижение цели наставнической

программы, так и на укрепление взаимоотношений с наставляемым.

10. Наставник соблюдает обоюдные договоренности, не выходит за допустимые рамки субординации и не разглашает информацию, которую передает ему наставляемый\*.

11. Наставник может быть инициатором завершения программы, но перед этим обязан приложить все усилия по сохранению доброкачественных наставнических отношений.

\* Список исключений, информация о которых незамедлительно передается куратору программы:

- если наставляемый сообщит о том, что стал жертвой насилия (физического, сексуального, психологического);

- если наставляемый сообщит о том, что вовлечен в незаконную деятельность (распространение наркотиков, финансовые махинации);

- если наставляемый сообщит (или его поведение будет свидетельствовать) о потенциальной угрозе, способной нанести вред жизни и здоровью (суицидальные мысли, пагубная зависимость).

## 1.2. Кодекс наставника

1. Не осуждаю, а предлагаю решение.

2. Не критикую, а изучаю ситуацию.

3. Не обвиняю, а поддерживаю.

4. Не решаю проблему сам, а помогаю решить ее наставляемому.

5. Не навязываю свое мнение, а работаю в диалоге.

6. Разделяю ответственность за наставляемого с куратором, родителями и организацией.

7. Не утверждаю, а советуюсь.

8. Не отрываюсь от практики.

9. Призывая наставляемого к дисциплине и ответственному отношению к себе, наставническому взаимодействию и программе, сам следую этому правилу.

10. Не разглашаю внутреннюю информацию. Наставничество - не решение всех проблем, стоящих перед наставляемым и его/ее семьей. Суть наставничества заключается в создании и поддержании устойчивых человеческих взаимоотношений, в которых наставляемый чувствует, что к нему относятся как к личности и что он имеет значение для общества.

### 1.3. Руководящие принципы наставника

Наставники слушают	Поддерживают зрительный контакт и посвящают наставляемым все свое внимание
Наставники рекомендуют	Помогают наставляемым найти направление в жизни, но не подталкивают их
Наставники рассказывают	Дают представление о перспективах наставляемого, помогают определить цели и приоритеты
Наставники обучают	Рассказывают о жизни, собственной карьере, личном и профессиональном опыте
Наставники представляют свой опыт	Помогают наставляемым избежать ошибок и извлечь уроки из жизненных ситуаций
Наставники доступны	Предоставляют ресурс, источник опыта и знаний, которому наставляемый доверяет и к которому может обратиться
Наставники критикуют, конструктивно	При необходимости наставники указывают области, которые нуждаются в улучшении, всегда сосредоточивая внимание на поведении наставляемого, но никогда - на характере
Наставники поддерживают	Независимо от того, насколько болезненный опыт имеет наставляемый, наставник продолжает поощрять его учиться и совершенствоваться
Наставники точны	Дают конкретные советы, анализируют, рефлексиируют, что было сделано хорошо, что может быть исправлено или улучшено, что достигнуто, какие преимущества есть у различных действий
Наставники неравнодушны	Наставник интересуется образовательными успехами наставляемого, успехами в планировании и реализации карьеры, в личном развитии
Наставники успешны	Не только успешны сами по себе, но и способствуют успехам других людей
Наставники вызывают восхищение	Пользуются уважением в своих организациях и обществе

### 1.4. Качества успешных наставников



Желание участвовать в программе по поддержке другого человека в течение длительного времени. У наставников имеется искреннее желание быть частью жизни других людей, чтобы помочь им в принятии трудных решений, в вопросах саморазвития и наблюдать, как они становятся лучше.

Уважение к личности, ее способностям и праву делать собственный выбор в жизни. Наставники не должны считать, что их способы решения проблем лучше или что участников программы нужно спасать. Наставники, руководствующиеся чувством уважения и достоинства в отношениях, способны завоевать доверие наставляемых и привилегию быть для них советниками.

Умение слушать и принимать различные точки зрения. Большинство людей может найти кого-то, кто будет давать советы или выражать свое мнение. Гораздо труднее найти того, кто отодвинет собственные суждения на задний план и действительно выслушает. Наставники часто помогают, просто слушая, задавая продуманные вопросы и с минимальным вмешательством давая наставляемым возможность исследовать свои собственные мысли. Когда люди чувствуют, что их понимают и принимают, они более склонны к тому, чтобы просить совета и реагировать на хорошие идеи.

Умение сопереживать другому человеку. Эффективные наставники могут сопереживать людям, не испытывая при этом жалости к ним. Даже не имея такого же жизненного опыта, они могут сопереживать чувствам и личным проблемам наставляемых.

Умение видеть решения и возможности, а также препятствия. Эффективные наставники способны балансировать между адекватным восприятием реальных серьезных проблем, с которыми сталкиваются их наставляемые, и оптимизмом при поиске реалистичных решений. Они способны упорядочить кажущиеся беспорядочными проблемы и указать разумные варианты действий.

Гибкость и открытость. Эффективные наставники признают, что отношения требуют времени для развития. Они готовы уделить время тому, чтобы узнать наставляемых, разобраться в важных для них вопросах (музыка, философия и т.д.) и даже измениться под влиянием отношений.

Хороший наставник обладает также:

- гибкостью мышления - быстро оценивает ситуацию и принимает необходимые решения, легко переключается с одного способа действий на другой;

- критичностью мышления - не считает верной первую пришедшую в голову мысль, подвергает критическому рассмотрению предложения и суждения других, принимает необходимые решения, только взвесив все доводы;

- коммуникативными способностями - говорит о сложных вещах простым, понятным для наставляемого языком, открыт и искренен при общении, умеет слушать и слышать собеседника;

- толерантностью - терпим к мнениям, взглядам и поведению, отличным от собственных и даже неприемлемым для наставника;
- эмпатией - эмоционально отзывчив на переживание других, способен к сочувствию;
- рефлексивностью - способен к осмыслению собственной деятельности;
- эмоциональной устойчивостью - способен сохранять функциональную активность в условиях воздействия стресса как в результате адаптации к нему, так и в результате высокого уровня развития эмоционально-волевой саморегуляции.

## 2. Пример системы нематериальной мотивации наставника

### (игровая иерархия)

2.1. Переход по уровням иерархии наставника может происходить при получении представленных достижений, а также накоплении определенного количества баллов. Баллы начисляются за выполнение заданий, прохождение определенных этапов наставнических взаимоотношений, участие в акциях (мероприятиях).

2.2. Процесс начисления баллов, а также выделение определенных активностей, за которые баллы могут быть получены, также остаются в ведении куратора программы наставничества конкретной образовательной организации, но должны следовать логике обозначенной иерархии достижений:

- посещение мероприятия по развитию программы наставничества в организации - 2 балла;
- посещение мероприятия по развитию программы наставничества вне организации - 3 балла;
- посещение региональных мероприятий - 5 баллов;
- посещение федеральных мероприятий - 20 баллов;
- проведение трех успешных встреч с наставляемым - 5 баллов;
- получение развернутого положительного отзыва от наставляемого - 2 балла;
- регулярное ведение дневника наставника - 7 баллов;
- создание наставляемым собственного проекта или продукта под руководством наставника - 15 баллов;
- публикация кейса на сайте или в социальных сетях образовательной организации или организации-партнера - 7 баллов;
- публикация в муниципальном или региональном СМИ - 10 баллов;

- проведение наставником консультации для других наставников (в том числе с использованием системы электронного и дистанционного образования) - 8 баллов;

- проведение наставником полноценного тренинга для других наставников - 12 баллов.

В конце каждого цикла программы наставничества составляются рейтинги на основе накопленных наставником и наставляемыми баллов. Подобные рейтинги позволяют определить "победителей", которые получают дополнительные поощрения на финальном мероприятии. Если наставник решает принять участие в новом цикле программы, его баллы, достижения и полученный уровень не сгорают, а закрепляются за наставником.

2.3. Куратор имеет право устанавливать индивидуальные для образовательной организации и выбранных форм наставничества правила перехода по трем уровням иерархии (примерное название - Начальный, Золотой, Платиновый), но сохраняющие нижеуказанную логику ценности достижений.

Уровень 1. Начальный уровень ("Молодой наставник"). Необходимые достижения для получения уровня:

- завершена одна программа наставничества;

- процент посещаемости встреч - 70%;

- процент положительных отзывов от наставляемого - 70%;

- посещено два внешних мероприятия (выставка, лекция, концерт, вебинар, урок, фильм и т.д.);

- получено 15 дополнительных баллов.

Уровень 2. Золотой уровень ("Продвинутый наставник"). Необходимые достижения для получения уровня:

- завершены три программы наставничества;

- процент посещаемости встреч - 80%;

- процент положительных отзывов от наставляемых - 85%;

- посещено пять внешних мероприятий;

- успешно представлены два проекта с наставляемыми;

- один из наставляемых стал наставником в личном цикле программы;

- создан и размещен на сайте организации один успешный кейс;

- получено 40 дополнительных баллов.

Уровень 3. Платиновый уровень ("Мастер-наставник"). Необходимые достижения для получения уровня:

- завершены восемь программ наставничества;
- процент посещаемости встреч - 90%;
- процент положительных отзывов от наставляемых - 90%;
- посещено десять внешних мероприятий;
- успешно представлены пять проектов с наставляемыми;
- трое наставляемых стали наставниками в личном цикле программы;
- созданы и опубликованы на сайте организации три успешных кейса;
- проведены две консультации или тренинга для будущих наставников;
- посещено одно федеральное мероприятие для наставников;
- получено 100 дополнительных баллов.

Приложение 2

## МАТЕРИАЛЫ

### ДЛЯ ПРОВЕДЕНИЯ МОНИТОРИНГА И ОЦЕНКИ ЭФФЕКТИВНОСТИ

#### ПРОГРАММЫ НАСТАВНИЧЕСТВА

##### 2.1. Первый этап опроса для мониторинга программы

(до начала работы). Макеты опросных анкет для участников

пяти форм наставничества

##### 2.1.1. Формы "ученик - ученик" и "студент - студент"

Форма наставничества "ученик - ученик" предполагает взаимодействие обучающихся одной образовательной организации, при котором один из обучающихся находится на более высокой ступени образования и обладает организаторскими и лидерскими качествами, позволяющими ему оказать весомое, но тем не менее лишенное строгой

субординации влияние на наставляемого. Вариацией данных взаимоотношений является форма наставничества "студент - студент".

### Форма "ученик - ученик"

Анкета наставляемого

1. Сталкивались ли Вы раньше с программой наставничества? [да/нет]

2. Если да, то где? \_\_\_\_\_

Инструкция

Оцените в баллах от 1 до 10, где 1 - самый низший балл, а 10 - самый высокий.

3. Ожидаемый уровень комфорта при общении с наставником	1 2 3 4 5 6 7 8 9 10
4. Насколько полезными/интересными, как Вам кажется, будут личные встречи с наставником?	1 2 3 4 5 6 7 8 9 10
5. Насколько полезными/интересными, как Вам кажется, будут групповые встречи?	1 2 3 4 5 6 7 8 9 10
6. Какой уровень поддержки Вы ожидаете от наставника?	1 2 3 4 5 6 7 8 9 10
7. Насколько Вы нуждаетесь в помощи наставника?	1 2 3 4 5 6 7 8 9 10
8. Насколько понятным, согласно Вашим ожиданиям, должен быть план, выстроенный наставником?	1 2 3 4 5 6 7 8 9 10
9. Насколько Вам важно ощущение безопасности при работе с наставником?	1 2 3 4 5 6 7 8 9 10
10. Насколько Вам важно обсудить и зафиксировать ожидания наставника?	1 2 3 4 5 6 7 8 9 10
11. Ожидаемые после завершения проекта перемены в Вашей жизни	1 2 3 4 5 6 7 8 9 10
12. Ожидаемая полезность проекта для Вас	1 2 3 4 5 6 7 8 9 10

13. Что Вы ожидаете от программы?

\_\_\_\_\_

14. Что для Вас является особенно ценным в программе?

---

15. Вы рады, что участвуете в программе? [да/нет]

Анкета наставника

1. Сталкивались ли Вы раньше с программой наставничества? [да/нет]

2. Если да, то где? \_\_\_\_\_

Инструкция

Оцените в баллах от 1 до 10, где 1 - самый низший балл, а 10 - самый высокий.

3. Насколько комфортным Вам представляется общение с наставляемым?	1 2 3 4 5 6 7 8 9 10
4. Насколько Вы можете реализовать свои лидерские качества в программе?	1 2 3 4 5 6 7 8 9 10
5. Насколько могут быть полезны/интересны групповые встречи?	1 2 3 4 5 6 7 8 9 10
6. Насколько могут быть полезны/интересны личные встречи?	1 2 3 4 5 6 7 8 9 10
7. Насколько Ваша работа зависит от предварительного планирования (разработанного Вами)?	1 2 3 4 5 6 7 8 9 10
8. Насколько Вы собираетесь придерживаться плана?	1 2 3 4 5 6 7 8 9 10
9. Ожидаемая включенность наставляемого в процесс	1 2 3 4 5 6 7 8 9 10
10. Ожидаемый уровень удовлетворения от совместной работы	1 2 3 4 5 6 7 8 9 10
11. Ожидаемая полезность проекта для Вас и Вашего наставляемого	1 2 3 4 5 6 7 8 9 10

12. Что Вы ожидаете от программы и своей роли?

---

13. Что в программе является наиболее ценным для Вас?

---

14. Насколько важным/необходимым является обучение наставников? 1 2 3 4 5 6 7 8 9 10
--

15. Вы рады, что участвуете в программе? [да/нет]

Форма "студент - студент"

Анкета наставляемого

1. Сталкивались ли Вы раньше с программой наставничества? [да/нет]

2. Если да, то где? \_\_\_\_\_

Инструкция

Оцените в баллах от 1 до 10, где 1 - самый низший балл, а 10 - самый высокий.

3. Ожидаемый уровень комфорта при общении с наставником	1 2 3 4 5 6 7 8 9 10
4. Насколько полезными/интересными, как Вам кажется, будут личные встречи с наставником?	1 2 3 4 5 6 7 8 9 10
5. Насколько полезными/интересными, как Вам кажется, будут групповые встречи?	1 2 3 4 5 6 7 8 9 10
6. Какой уровень поддержки Вы ожидаете от наставника?	1 2 3 4 5 6 7 8 9 10
7. Насколько Вы нуждаетесь в помощи наставника?	1 2 3 4 5 6 7 8 9 10
8. Насколько понятным, согласно Вашим ожиданиям, должен быть план, выстроенный наставником?	1 2 3 4 5 6 7 8 9 10
9. Насколько Вам важно ощущение безопасности при работе с наставником?	1 2 3 4 5 6 7 8 9 10
10. Насколько Вам важно обсудить и зафиксировать ожидания наставника?	1 2 3 4 5 6 7 8 9 10
11. Ожидаемые перемены в Вашей жизни от проекта	1 2 3 4 5 6 7 8 9 10

12. Что Вы ожидаете от программы?

\_\_\_\_\_

13. Что особенно ценно для Вас в программе?

\_\_\_\_\_



14. Вы рады, что участвуете в программе? [да/нет]

Анкета наставника

1. Сталкивались ли Вы раньше с программой наставничества? [да/нет]

2. Если да, то где? \_\_\_\_\_

Инструкция

Оцените в баллах от 1 до 10, где 1 - самый низший балл, а 10 - самый высокий.

3. Насколько комфортным Вам представляется общение с наставляемым?	1 2 3 4 5 6 7 8 9 10
4. Насколько Вы можете реализовать свои лидерские качества в программе?	1 2 3 4 5 6 7 8 9 10
5. Насколько могут быть полезны/интересны групповые встречи?	1 2 3 4 5 6 7 8 9 10
6. Насколько могут быть полезны/интересны личные встречи?	1 2 3 4 5 6 7 8 9 10
7. Насколько Ваша работа зависит от предварительного планирования (разработанного Вами)?	1 2 3 4 5 6 7 8 9 10
8. Насколько Вы собираетесь придерживаться плана?	1 2 3 4 5 6 7 8 9 10
9. Ожидаемая включенность наставляемого в процесс	1 2 3 4 5 6 7 8 9 10
10. Ожидаемый уровень удовлетворения от совместной работы	1 2 3 4 5 6 7 8 9 10
11. Ожидаемая полезность проекта для Вас и Вашего наставляемого	1 2 3 4 5 6 7 8 9 10

12. Что Вы ожидаете от программы и своей роли?

\_\_\_\_\_

13. Что особенно ценно для Вас в программе?

\_\_\_\_\_

14. Насколько важным/необходимым является обучение наставников? 1 2 3 4 5 6 7 8 9 10

15. Вы рады, что участвуете в программе? [да/нет]

## 2.1.2. Форма "учитель - учитель"

Форма наставничества "учитель - учитель" предполагает взаимодействие молодого педагога (при опыте работы от 0 до 3 лет) или нового специалиста (при смене места работы) с опытным и располагающим ресурсами и навыками специалистом, оказывающим первому разностороннюю поддержку.

### Анкета наставляемого

1. Сталкивались ли Вы раньше с программой наставничества? [да/нет]

2. Если да, то где? \_\_\_\_\_

### Инструкция

Оцените в баллах от 1 до 10, где 1 - самый низший балл, а 10 - самый высокий.

3. Ожидаемая эффективность программы наставничества	1 2 3 4 5 6 7 8 9 10
4. Ожидаемый уровень комфорта при участии в программе наставничества	1 2 3 4 5 6 7 8 9 10
5. Ожидаемое качество организационных мероприятий (знакомство с коллективом, рабочим местом, должностными обязанностями и квалификационными требованиями)	1 2 3 4 5 6 7 8 9 10
6. Ожидаемая полезность программы профессиональной и должностной адаптации	1 2 3 4 5 6 7 8 9 10
7. Ожидаемая польза организованных для Вас мероприятий по развитию конкретных профессиональных навыков (посещение и ведение открытых уроков, семинары, вебинары, участие в конкурсах)	1 2 3 4 5 6 7 8 9 10
8. Ожидаемое качество передачи Вам необходимых теоретических знаний	1 2 3 4 5 6 7 8 9 10
9. Ожидаемое качество передачи Вам необходимых практических навыков	1 2 3 4 5 6 7 8 9 10
10. Ожидаемое качество программы профессиональной адаптации	1 2 3 4 5 6 7 8 9 10
11. Насколько Вам важно ощущение поддержки наставника?	1 2 3 4 5 6 7 8 9 10

12. Насколько Вам важно, чтобы Вы остались довольны совместной работой? 1 2 3 4 5 6 7 8 9 10

13. Что Вы ожидаете от программы и своей роли?

---

14. Что особенно ценно для Вас в программе?

---

15. Как часто Вы ожидаете проведение мероприятий по развитию конкретных профессиональных навыков (посещение и ведение открытых уроков, семинары, часто вебинары, участие в конкурсах)?  
Очень Часто Редко 1 - 2 Никаогда  
раз

16. Рады ли Вы участвовать в программе? [да/нет]

#### Анкета наставника

1. Сталкивались ли Вы раньше с программой наставничества? [да/нет]

2. Если да, то где? \_\_\_\_\_

#### Инструкция

Оцените в баллах от 1 до 10, где 1 - самый низший балл, а 10 - самый высокий.

3. Ожидаемая эффективность программы наставничества 1 2 3 4 5 6 7 8 9 10

4. Ожидаемый комфорт от работы в программе наставничества? 1 2 3 4 5 6 7 8 9 10

5. Насколько эффективно Вы сможете организовать мероприятия (знакомство с коллективом, рабочим местом, должностными обязанностями и квалификационными требованиями) 1 2 3 4 5 6 7 8 9 10

6. Ожидаемая эффективность программы профессиональной и должностной адаптации 1 2 3 4 5 6 7 8 9 10

7. Как Вы думаете, насколько хорошо с Вашей помощью наставляемый овладеет необходимыми теоретическими знаниями? 1 2 3 4 5 6 7 8 9 10

8. Как Вы думаете, насколько хорошо с Вашей помощью наставляемый овладеет необходимыми практическими навыками?	1 2 3 4 5 6 7 8 9 10
9. Ожидаемое качество разработанной Вами программы профессиональной адаптации	1 2 3 4 5 6 7 8 9 10
10. Ожидаемая включенность наставляемого в процесс	1 2 3 4 5 6 7 8 9 10
11. Ожидаемый уровень удовлетворения совместной работой	1 2 3 4 5 6 7 8 9 10

12. Что Вы ожидаете от программы и своей роли?

---

13. Что особенно ценно для Вас в программе?

---

14. Как часто Вы собираетесь проводить мероприятия по развитию конкретных профессиональных навыков (посещение и ведение открытых уроков, семинары, вебинары, участие в конкурсах)	Очень часто	Часто	Редко	1 - 2 раза	Никогда
---	-------------	-------	-------	---------------	---------

15. Рады ли Вы участвовать в программе наставничества? [да/нет]

### 2.1.3. Форма "студент - ученик"

Форма наставничества "студент - ученик" предполагает взаимодействие обучающихся общеобразовательного и профессионального учреждений, при котором студент оказывает весомое влияние на наставляемого, помогает тому с профессиональным и личностным самоопределением, способствует индивидуальному наполнению и коррекции образовательной траектории.

Анкета наставляемого

1. Сталкивались ли Вы раньше с программой наставничества? [да/нет]

2. Если да, то где? \_\_\_\_\_

Инструкция

Оцените в баллах от 1 до 10, где 1 - самый низший балл, а 10 - самый высокий.

3. Ожидаемый уровень комфорта при общении с наставником	1 2 3 4 5 6 7 8 9 10
4. Насколько полезными/интересными, как Вам кажется, будут личные встречи с наставником?	1 2 3 4 5 6 7 8 9 10
5. Насколько полезными/интересными, как Вам кажется, будут групповые встречи?	1 2 3 4 5 6 7 8 9 10
6. Какой уровень поддержки Вы ожидаете от наставника?	1 2 3 4 5 6 7 8 9 10
7. Насколько Вы нуждаетесь в помощи наставника?	1 2 3 4 5 6 7 8 9 10
8. Насколько понятным, согласно Вашим ожиданиям, должен быть план, выстроенный наставником?	1 2 3 4 5 6 7 8 9 10
9. Насколько Вам важно ощущение безопасности при работе с наставником?	1 2 3 4 5 6 7 8 9 10
10. Насколько Вам важно обсудить и зафиксировать ожидания наставника?	1 2 3 4 5 6 7 8 9 10
11. Ожидаемые после завершения проекта перемены в Вашей жизни	1 2 3 4 5 6 7 8 9 10
12. Ожидаемая полезность профориентационных мероприятий (понимание своей будущей профессии)	1 2 3 4 5 6 7 8 9 10

13. Что Вы ожидаете от программы?

---

14. Что особенно ценно для Вас в программе?

---

15. Рады ли Вы участвовать в программе? [да/нет]

Анкета наставника

1. Сталкивались ли Вы раньше с программой наставничества? [да/нет]

2. Если да, то где? \_\_\_\_\_

Инструкция

Оцените в баллах от 1 до 10, где 1 - самый низший балл, а 10 - самый высокий.

3. Насколько комфортным Вы ожидаете общение с наставляемым?	1 2 3 4 5 6 7 8 9 10
4. Насколько Вы можете реализовать свои лидерские качества в программе?	1 2 3 4 5 6 7 8 9 10
5. Насколько могут быть полезными/интересными групповые встречи?	1 2 3 4 5 6 7 8 9 10
6. Насколько могут быть полезными/интересными личные встречи?	1 2 3 4 5 6 7 8 9 10
7. Насколько Ваша работа зависит от предварительного планирования (разработанного Вами)?	1 2 3 4 5 6 7 8 9 10
8. Насколько Вы собираетесь придерживаться плана?	1 2 3 4 5 6 7 8 9 10
9. Ожидаемая включенность наставляемого в процесс	1 2 3 4 5 6 7 8 9 10
10. Ожидаемый уровень удовлетворения от совместной работы	1 2 3 4 5 6 7 8 9 10
11. Ожидаемая полезность проекта для Вас и Вашего наставляемого	1 2 3 4 5 6 7 8 9 10

12. Что Вы ожидаете от программы и своей роли?

---

13. Что особенно ценно для Вас в программе?

---

14. Насколько может быть полезным/интересным обучение наставляемого?	1 2 3 4 5 6 7 8 9 10
--	----------------------

15. Рады ли Вы участвовать в программе? [да/нет]

#### 2.1.4. Форма "работодатель - ученик"

При реализации наставничества по форме "работодатель - ученик" основной упор делается на активизацию профессионального и личного потенциала обучающегося старшего подросткового возраста, усиление его мотивации к учебе и самореализации.

Анкета наставляемого

1. Сталкивались ли Вы раньше с программой наставничества? [да/нет]

2. Если да, то где? \_\_\_\_\_

### Инструкция

Оцените в баллах от 1 до 10, где 1 - самый низший балл, а 10 - самый высокий.

3. Ожидаемая эффективность программы наставничества	1 2 3 4 5 6 7 8 9 10
4. Ожидаемый уровень комфорта при общении с наставником	1 2 3 4 5 6 7 8 9 10
5. Ожидаемое качество мероприятий на выявление интересов и профессиональных предпочтений (профорientационные тесты, педагогические игры, встречи с представителями предприятий, экскурсии на предприятия)	1 2 3 4 5 6 7 8 9 10
6. Ожидаемая полезность организованных для Вас мероприятий, подразумевающих развитие навыков презентации, самопрезентации, коммуникации и организации (демонстрации, конкурсы проектных ученических работ, дискуссии)	1 2 3 4 5 6 7 8 9 10
7. Ожидаемое качество отработки ролевых практик конкретной деятельности, включая профессиональную и межличностную коммуникацию на производстве	1 2 3 4 5 6 7 8 9 10
8. Ожидаемое качество передачи Вам необходимых практических навыков	1 2 3 4 5 6 7 8 9 10
9. Ожидаемая помощь в раскрытии и оценке своего личного профессионального потенциала	1 2 3 4 5 6 7 8 9 10
10. Насколько для Вас важно ощущение поддержки наставника?	1 2 3 4 5 6 7 8 9 10

11. Что Вы ожидаете от программы и своей роли?

\_\_\_\_\_

12. Что особенно ценно для Вас в программе?

\_\_\_\_\_

13. Рады ли Вы участию в программе наставничества? [да/нет]

### Анкета наставника

1. Сталкивались ли Вы раньше с программой наставничества? [да/нет]



2. Если да, то где? \_\_\_\_\_

### Инструкция

Оцените в баллах от 1 до 10, где 1 - самый низший балл, а 10 - самый высокий.

3. Ожидаемая эффективность программы наставничества	1 2 3 4 5 6 7 8 9 10
4. Насколько Вам важен комфорт в программе наставничества?	1 2 3 4 5 6 7 8 9 10
5. Ожидаемое качество организации Вами мероприятий на выявление интересов и профессиональных предпочтений обучающихся (профорientационные тесты, педагогические игры, встречи с представителями предприятий, экскурсии на предприятия)	1 2 3 4 5 6 7 8 9 10
6. Ожидаемая эффективность мероприятий, направленных на развитие навыков презентации, самопрезентации, коммуникации и организации (демодни, конкурсы проектных ученических работ, дискуссии)	1 2 3 4 5 6 7 8 9 10
7. Насколько хорошо с Вашей помощью наставляемый сможет овладеть необходимыми теоретическими знаниями?	1 2 3 4 5 6 7 8 9 10
8. Насколько хорошо с Вашей помощью наставляемый сможет овладеть необходимыми практическими навыками?	1 2 3 4 5 6 7 8 9 10
9. Ожидаемая эффективность отработки ролевых практик конкретной деятельности, включая профессиональную и межличностную коммуникацию на производстве	1 2 3 4 5 6 7 8 9 10
10. Ожидаемая включенность наставляемого в процесс	1 2 3 4 5 6 7 8 9 10
11. Насколько Вам важно остаться довольным вашей совместной работой?	1 2 3 4 5 6 7 8 9 10

12. Что Вы ожидаете от программы и своей роли?

\_\_\_\_\_

13. Что особенно ценно для Вас в программе?

\_\_\_\_\_

14. Рады ли Вы, что участвуете в программе наставничества? [да/нет]

### 2.1.5. Форма "Работодатель - студент"

При реализации наставничества по форме "работодатель - студент" основной упор делается на активизацию профессионального и личностного потенциала обучающегося старшего подросткового возраста, усиление его мотивации к профессиональной учебе и самореализации.

Анкета наставляемого

1. Сталкивались ли Вы раньше с программой наставничества? [да/нет]

2. Если да, то где? \_\_\_\_\_

Инструкция

Оцените в баллах от 1 до 10, где 1 - самый низший балл, а 10 - самый высокий.

3. Ожидаемая эффективность программы наставничества	1 2 3 4 5 6 7 8 9 10
4. Ожидаемый уровень комфорта при общении с наставником	1 2 3 4 5 6 7 8 9 10
5. Ожидаемое качество мероприятий на выявление интересов и профессиональных предпочтений (профориентационные тесты, педагогические игры, встречи с представителями предприятий, экскурсии на предприятия)	1 2 3 4 5 6 7 8 9 10
6. Ожидаемая полезность организованных для Вас мероприятий, подразумевающих развитие навыков презентации, самопрезентации, коммуникации и организации (демонстрации, конкурсы проектных ученических работ, дискуссии)	1 2 3 4 5 6 7 8 9 10
7. Ожидаемое качество отработки ролевых практик конкретной деятельности, включая профессиональную и межличностную коммуникацию на производстве	1 2 3 4 5 6 7 8 9 10
8. Ожидаемое качество передачи Вам необходимых практических навыков	1 2 3 4 5 6 7 8 9 10
9. Ожидаемая помощь в раскрытии и оценке своего личного профессионального потенциала	1 2 3 4 5 6 7 8 9 10
10. Насколько для Вас важно ощущение поддержки наставника?	1 2 3 4 5 6 7 8 9 10

11. Что Вы ожидаете от программы и своей роли?

---

12. Что особенно ценно для Вас в программе?

---

13. Рады ли Вы участию в программе наставничества? [да/нет]

Анкета наставника

1. Сталкивались ли Вы раньше с программой наставничества? [да/нет]

2. Если да, то где? \_\_\_\_\_

Инструкция

Оцените в баллах от 1 до 10, где 1 - самый низший балл, а 10 - самый высокий.

3. Ожидаемая эффективность программы наставничества	1 2 3 4 5 6 7 8 9 10
4. Насколько Вам важен комфорт в программе наставничества?	1 2 3 4 5 6 7 8 9 10
5. Ожидаемое качество организации Вами мероприятий на выявление интересов и профессиональных предпочтений обучающихся (профориентационные тесты, педагогические игры, встречи с представителями предприятий, экскурсии на предприятия)	1 2 3 4 5 6 7 8 9 10
6. Ожидаемая эффективность мероприятий, направленных на развитие навыков презентации, самопрезентации, коммуникации и организации (демонстри, конкурсы проектных ученических работ, дискуссии)	1 2 3 4 5 6 7 8 9 10
7. Насколько хорошо с Вашей помощью наставляемый сможет овладеть необходимыми теоретическими знаниями?	1 2 3 4 5 6 7 8 9 10
8. Насколько хорошо с Вашей помощью наставляемый сможет овладеть необходимыми практическими навыками?	1 2 3 4 5 6 7 8 9 10
9. Ожидаемая эффективность отработки ролевых практик конкретной деятельности, включая профессиональную и межличностную коммуникацию на производстве	1 2 3 4 5 6 7 8 9 10
10. Ожидаемая включенность наставляемого в процесс	1 2 3 4 5 6 7 8 9 10
11. Насколько Вам важно остаться довольным вашей совместной	1 2 3 4 5 6 7 8 9 10

работой?

12. Что Вы ожидаете от программы и своей роли?

---

13. Что особенно ценно для Вас в программе?

---

14. Рады ли Вы, что участвуете в программе наставничества? [да/нет]

15.

2.2. Второй этап опроса для мониторинга  
программы (по завершении работы). Макеты опросных анкет  
для участников пяти форм наставничества

2.2.1. Форма "ученик - ученик"

Форма наставничества "ученик - ученик" предполагает взаимодействие обучающихся одной образовательной организации, при которой один из обучающихся находится на более высокой ступени образования и обладает организаторскими и лидерскими качествами, позволяющими ему оказать весомое, но тем не менее лишённое строгой субординации влияние на наставляемого. Вариацией данной формы является форма наставничества "студент - студент".

Анкета наставляемого

1. Сталкивались ли Вы раньше с программой наставничества? [да/нет]

2. Если да, то где? \_\_\_\_\_

Инструкция

Оцените в баллах от 1 до 10, где 1 - самый низший балл, а 10 - самый высокий.

3. Насколько комфортным было общение с наставником? 1 2 3 4 5 6 7 8 9 10

4. Насколько полезными/интересными были личные встречи с наставником? 1 2 3 4 5 6 7 8 9 10

5. Насколько полезными/интересными были групповые встречи?	1 2 3 4 5 6 7 8 9 10
6. Ощущение поддержки наставника	1 2 3 4 5 6 7 8 9 10
7. Помощь наставника	1 2 3 4 5 6 7 8 9 10
8. Насколько был понятен план работы с наставником?	1 2 3 4 5 6 7 8 9 10
9. Ощущение безопасности при общении с наставником	1 2 3 4 5 6 7 8 9 10
10. Насколько было понятно, что от Вас ждет наставник?	1 2 3 4 5 6 7 8 9 10
11. Насколько Вы довольны вашей совместной работой?	1 2 3 4 5 6 7 8 9 10
12. Насколько Вы довольны результатом?	1 2 3 4 5 6 7 8 9 10

13. Что Вы ожидали от программы?

---

14. Насколько оправдались Ваши ожидания? 1 2 3 4 5 6 7 8 9 10

15. Что особенно ценно для Вас было в программе?

---

16. Чего Вам не хватило в программе и/или что хотелось бы изменить?

---

17. Оглядываясь назад, понравилось ли Вам участвовать в программе? [да/нет]

18. Хотели бы Вы продолжить работу в программе наставничества? [да/нет]

19. Появилось ли у Вас желание посещать дополнительные творческие кружки, объединения, спортивные секции? [да/нет]

20. Стали ли Вы интересоваться новой информацией (подписались на новый ресурс, прочитали дополнительно книгу или статью в интересующей Вас сфере)? [да/нет]

21. Появилось ли у Вас лучшее понимание собственного профессионального будущего? [да/нет]

22. Возрос ли у Вас интерес к одной или нескольким профессиям? [да/нет]

23. Появилось ли у Вас желание изучать что-то помимо школьной программы? [да/нет]

24. Появилось ли у Вас желание реализовать собственный проект в интересующей Вас области? [да/нет]

25. Появилось ли у Вас желание посетить дополнительные спортивные мероприятия? [да/нет]

26. Появилось ли у Вас желание посетить дополнительные культурные мероприятия? [да/нет]

27. Планируете ли Вы стать наставником в будущем и присоединиться к сообществу? [да/нет]

#### Анкета наставника

1. Сталкивались ли Вы раньше с программой наставничества? [да/нет]

2. Если да, то где? \_\_\_\_\_

#### Инструкция

Оцените в баллах от 1 до 10, где 1 - самый низший балл, а 10 - самый высокий.

3. Насколько комфортно было общение с наставляемым?	1 2 3 4 5 6 7 8 9 10
4. Насколько удалось реализовать свои лидерские качества в программе?	1 2 3 4 5 6 7 8 9 10
5. Насколько полезными/интересными были групповые встречи?	1 2 3 4 5 6 7 8 9 10
6. Насколько полезными/интересными были личные встречи?	1 2 3 4 5 6 7 8 9 10
7. Насколько удалось спланировать работу?	1 2 3 4 5 6 7 8 9 10
8. Насколько удалось осуществить свой план?	1 2 3 4 5 6 7 8 9 10
9. Насколько Вы оцениваете включенность наставляемого в процесс?	1 2 3 4 5 6 7 8 9 10
10. Насколько Вы довольны вашей совместной работой?	1 2 3 4 5 6 7 8 9 10
11. Насколько понравилась работа наставником?	1 2 3 4 5 6 7 8 9 10
12. Насколько Вы довольны результатом?	1 2 3 4 5 6 7 8 9 10

13. Что Вы ожидали от программы и своей роли?

---

14. Насколько оправдались Ваши ожидания? 1 2 3 4 5 6 7 8 9 10

15. Что особенно ценно для Вас было в программе?

---

16. Чего Вам не хватило в программе и/или что хотелось бы изменить?

---

17. Было ли достаточным и понятным обучение? [да/нет]

18. Насколько полезным/интересным было обучение? 1 2 3 4 5 6 7 8 9 10

19. Оглядываясь назад, понравилось ли Вам участвовать в программе? [да/нет]

20. Хотели бы Вы продолжить работу в программе наставничества? [да/нет]

21. Было ли достаточным и понятным обучение? [да/нет]

22. Возрос ли у Вас интерес к одной или нескольким профессиям? [да/нет]

23. Появилось ли у Вас лучшее понимание собственного профессионального будущего?  
[да/нет]

24. Появилось ли у Вас желание реализовать собственный проект в интересующей Вас области? [да/нет]

### 2.2.2. Форма "учитель - учитель"

Форма наставничества "учитель - учитель" предполагает взаимодействие молодого педагога (при опыте работы от 0 до 3 лет) или нового специалиста (при смене места работы) с опытным и располагающим ресурсами и навыками специалистом, оказывающим первому разностороннюю поддержку.

Анкета наставляемого

1. Сталкивались ли Вы раньше с программой наставничества? [да/нет]

2. Если да, то где? \_\_\_\_\_

## Инструкция

Оцените в баллах от 1 до 10, где 1 - самый низший балл, а 10 - самый высокий.

3. Эффективность программы наставничества	1 2 3 4 5 6 7 8 9 10
4. Насколько комфортно было работать в программе наставничества?	1 2 3 4 5 6 7 8 9 10
5. Качество организационных мероприятий (знакомство с коллективом, рабочим местом, должностными обязанностями и квалификационными требованиями)	1 2 3 4 5 6 7 8 9 10
6. Полезность программы профессиональной и должностной адаптации	1 2 3 4 5 6 7 8 9 10
7. Организованные для Вас мероприятия по развитию конкретных профессиональных навыков (посещение и ведение открытых уроков, семинары, вебинары, участие в конкурсах)	1 2 3 4 5 6 7 8 9 10
8. Качество передачи Вам необходимых теоретических знаний	1 2 3 4 5 6 7 8 9 10
9. Качество передачи Вам необходимых практических навыков	1 2 3 4 5 6 7 8 9 10
10. Качество программы профессиональной адаптации	1 2 3 4 5 6 7 8 9 10
11. Ощущение поддержки наставника	1 2 3 4 5 6 7 8 9 10
12. Насколько Вы довольны вашей совместной работой?	1 2 3 4 5 6 7 8 9 10

13. Что Вы ожидали от программы и своей роли?

---

14. Насколько оправдались Ваши ожидания? 1 2 3 4 5 6 7 8 9 10

15. Что особенно ценно для Вас было в программе?

---

16. Чего Вам не хватило в программе и/или что хотелось бы изменить?

---

17. Как часто проводились мероприятия по развитию конкретных профессиональных навыков (посещение и часто

Очень	Часто	Редко	1 - 2	Никогда
				раз



ведение открытых уроков, семинары, вебинары, участие в конкурсах)?

18. Оглядываясь назад, понравилось ли Вам участвовать в программе? [да/нет]
19. Хотели бы Вы продолжить работу в программе наставничества? [да/нет]
20. Видите ли Вы свое профессиональное развитие в данной образовательной организации в течение следующих 5 лет? [да/нет]
21. Появилось ли у Вас желание более активно участвовать в культурной жизни образовательной организации? [да/нет]
22. После общения с наставником почувствовали ли Вы прилив уверенности в собственных силах для развития личного, творческого и педагогического потенциала? [да/нет]
23. Заметили ли Вы рост успеваемости и улучшение поведения в подшефных Вам классах? [да/нет]
24. Заметили ли Вы сокращение числа конфликтов с педагогическим и родительским сообществами благодаря программе наставничества? [да/нет]
25. Появилось ли у Вас желание и/или силы реализовывать собственные профессиональные работы: статьи, исследования? [да/нет]

#### Анкета наставника

1. Сталкивались ли Вы раньше с программой наставничества? [да/нет]
2. Если да, то где? \_\_\_\_\_

#### Инструкция

Оцените в баллах от 1 до 10, где 1 - самый низший балл, а 10 - самый высокий.

- |   |                      |
|---|----------------------|
| 3. Эффективность программы наставничества   | 1 2 3 4 5 6 7 8 9 10 |
| 4. Насколько комфортно было работать в программе наставничества?  | 1 2 3 4 5 6 7 8 9 10 |
| 5. Насколько эффективно удалось организовать мероприятия (знакомство с коллективом, рабочим местом, должностными обязанностями и квалификационными требованиями)? | 1 2 3 4 5 6 7 8 9 10 |



21. Заметили ли Вы сокращение числа конфликтов с педагогическим и родительским сообществами благодаря программе наставничества? [да/нет]

22. Появилось ли у Вас желание и/или силы реализовывать собственные профессиональные работы: статьи, исследования? [да/нет]

### 2.2.3. Форма "студент - ученик"

Форма наставничества "студент - ученик" предполагает взаимодействие учащихся общеобразовательного и профессионального учреждений, при котором студент оказывает весомое влияние на наставляемого, помогая ему с профессиональным и личностным самоопределением, способствуя индивидуальному наполнению и коррекции образовательной траектории.

Анкета наставляемого

1. Сталкивались ли Вы раньше с программой наставничества? [да/нет]

2. Если да, то где? \_\_\_\_\_

Инструкция

Оцените в баллах от 1 до 10, где 1 - самый низший балл, а 10 - самый высокий.

3. Насколько комфортно было общение с наставником?	1 2 3 4 5 6 7 8 9 10
4. Насколько полезными/интересными были личные встречи с наставником?	1 2 3 4 5 6 7 8 9 10
5. Насколько полезными/интересными были групповые встречи?	1 2 3 4 5 6 7 8 9 10
6. Ощущение поддержки наставника	1 2 3 4 5 6 7 8 9 10
7. Помощь наставника	1 2 3 4 5 6 7 8 9 10
8. Насколько был понятен план работы с наставником?	1 2 3 4 5 6 7 8 9 10
9. Ощущение безопасности при общении с наставником	1 2 3 4 5 6 7 8 9 10
10. Насколько было понятно, что от Вас ждет наставник?	1 2 3 4 5 6 7 8 9 10
11. Насколько Вы довольны вашей совместной работой?	1 2 3 4 5 6 7 8 9 10

12. Профорientационные мероприятия (понимание своей будущей профессии) 1 2 3 4 5 6 7 8 9 10

13. Что Вы ожидали от программы?

---

14. Насколько оправдались Ваши ожидания? 1 2 3 4 5 6 7 8 9 10

15. Что особенно ценно для Вас было в программе?

---

16. Чего Вам не хватило в программе и/или что хотелось бы изменить?

---

17. Оглядываясь назад, понравилось ли Вам участвовать в программе? [да/нет]

18. Хотели бы Вы продолжить работу в программе наставничества? [да/нет]

19. Появилось ли у Вас желание реализовать собственный проект в интересующей Вас области? [да/нет]

20. Планируете ли Вы стать наставником в будущем и присоединиться к сообществу? [да/нет]

21. Появилось ли у Вас лучшее понимание собственного профессионального будущего? [да/нет]

22. Возрос ли у Вас интерес к одной или нескольким профессиям? [да/нет]

23. Появилось ли у Вас желание изучать что-то помимо школьной программы? [да/нет]

24. Появилось ли у Вас желание поступить на охваченные практикой факультеты и направления? [да/нет]

25. Как Вам кажется, стали ли Вы более осозанным? (стали лучше понимать свои желания, научились ставить цели и следовать им, появилось лучшее понимание своих сильных сторон) [да/нет]

26. Появилось ли у Вас желание посещать дополнительные спортивные мероприятия (возможно, Вы записались в новую спортивную секцию)? [да/нет]

27. Появилось ли у Вас желание посещать дополнительные культурные мероприятия? [да/нет]

## Анкета наставника

1. Сталкивались ли Вы раньше с программой наставничества? [да/нет]
2. Если да, то где? \_\_\_\_\_

## Инструкция

Оцените в баллах от 1 до 10, где 1 - самый низший балл, а 10 - самый высокий.

3. Насколько было комфортно общение с наставляемым?	1 2 3 4 5 6 7 8 9 10
4. Насколько удалось реализовать свои лидерские качества в программе?	1 2 3 4 5 6 7 8 9 10
5. Насколько полезными/интересными были групповые встречи?	1 2 3 4 5 6 7 8 9 10
6. Насколько полезными/интересными были личные встречи?	1 2 3 4 5 6 7 8 9 10
7. Насколько удалось спланировать работу?	1 2 3 4 5 6 7 8 9 10
8. Насколько удалось осуществить свой план?	1 2 3 4 5 6 7 8 9 10
9. Насколько Вы оцениваете включенность наставляемого в процесс?	1 2 3 4 5 6 7 8 9 10
10. Насколько Вы довольны вашей совместной работой?	1 2 3 4 5 6 7 8 9 10
11. Насколько понравилась работа наставником?	1 2 3 4 5 6 7 8 9 10

12. Что Вы ожидали от программы и своей роли?

\_\_\_\_\_

13. Насколько оправдались Ваши ожидания? 1 2 3 4 5 6 7 8 9 10

14. Что особенно ценно для Вас было в программе?

\_\_\_\_\_

15. Чего Вам не хватило в программе и/или что хотелось бы изменить?

\_\_\_\_\_

16. Было ли достаточным и понятным обучение? [да/нет]

17. Насколько полезным/интересным было обучение? 1 2 3 4 5 6 7 8 9 10

18. Оглядываясь назад, понравилось ли Вам участвовать в программе? [да/нет]

19. Хотели бы Вы продолжить работу в программе наставничества? [да/нет]

20. Появилось ли у Вас желание реализовать собственный проект в интересующей Вас области? [да/нет]

21. Как Вам кажется, стали ли Вы более осозанным? (стали лучше понимать свои желания, научились ставить цели и следовать им, появилось лучшее понимание своих сильных сторон) [да/нет]

22. Была ли для Вас полезна совместная работа с наставляемым? (узнали ли Вы что-то новое и/или интересное) [да/нет]

#### 2.2.4. Форма "работодатель - ученик"

При реализации наставничества по форме "работодатель - ученик" основной упор делается на активизацию профессионального и личностного потенциала, обучающегося старшего подросткового возраста, усиление его мотивации к учебе и самореализации.

Анкета наставляемого

1. Сталкивались ли Вы раньше с программой наставничества? [да/нет]

2. Если да, то где? \_\_\_\_\_

Инструкция

Оцените в баллах от 1 до 10, где 1 - самый низший балл, а 10 - самый высокий.

3. Эффективность программы наставничества 1 2 3 4 5 6 7 8 9 10

4. Насколько комфортно было работать в программе наставничества? 1 2 3 4 5 6 7 8 9 10

5. Качество мероприятий на выявление интересов и профессиональных предпочтений (профориентационные тесты, педагогические игры, встречи с представителями предприятий, экскурсии на предприятия) 1 2 3 4 5 6 7 8 9 10

6. Организованные для Вас мероприятия, подразумевающие развитие навыков презентации, самопрезентации, коммуникации и организации (демонстри, конкурсы проектных ученических работ, дискуссии)	12345678910
7. Качество отработки ролевых практик конкретной деятельности, включая профессиональную и межличностную коммуникацию на производстве	12345678910
8. Качество передачи Вам необходимых практических навыков	12345678910
9. Помощь в раскрытии и оценке своего личного профессионального потенциала	12345678910
10. Ощущение поддержки от наставника	12345678910

11. Что Вы ожидали от программы и своей роли?

---

12. Насколько оправдались Ваши ожидания? 12345678910
--

13. Что особенно ценно для Вас было в программе?

---

14. Чего Вам не хватило в программе и/или что хотелось бы изменить?

---

15. Оглядываясь назад, понравилось ли Вам участвовать в программе? [да/нет]

16. Хотели бы Вы продолжить работу в программе наставничества? [да/нет]

17. Появилось ли у Вас желание посещать кружки по интересам, а также внеурочные мероприятия по профессиональной подготовке? [да/нет]

18. Появилось ли у Вас лучшее понимание собственного профессионального будущего? [да/нет]

19. Возрос ли у Вас интерес к одной или нескольким профессиям? [да/нет]

20. Появилось ли у Вас желание изучать что-то помимо школьной программы? [да/нет]

21. Появились ли у Вас идеи для реализации собственного проекта в интересующей Вас области? [да/нет]

22. Планируете ли Вы работать в организациях, участвующих в программе наставничества? [да/нет]

#### Анкета наставника

1. Сталкивались ли Вы раньше с программой наставничества? [да/нет]

2. Если да, то где? \_\_\_\_\_

#### Инструкция

Оцените в баллах от 1 до 10, где 1 - самый низший балл, а 10 - самый высокий.

3. Эффективность программы наставничества	1 2 3 4 5 6 7 8 9 10
4. Насколько комфортно было работать в программе наставничества?	1 2 3 4 5 6 7 8 9 10
5. Насколько удалось организовать мероприятия на выявление интересов и профессиональных предпочтений обучающихся (профориентационные тесты, педагогические игры, встречи с представителями предприятий, экскурсии на предприятия)?	1 2 3 4 5 6 7 8 9 10
6. Эффективность мероприятий, направленных на развитие навыков презентации, самопрезентации, коммуникации и организации (демодни, конкурсы проектных ученических работ, дискуссии)	1 2 3 4 5 6 7 8 9 10
7. Насколько наставляемый овладел необходимыми теоретическими знаниями?	1 2 3 4 5 6 7 8 9 10
8. Насколько наставляемый овладел необходимыми практическими навыками?	1 2 3 4 5 6 7 8 9 10
9. Эффективность отработки ролевых практик конкретной деятельности, включая профессиональную и межличностную коммуникацию на производстве	1 2 3 4 5 6 7 8 9 10
10. Включенность наставляемого в процесс	1 2 3 4 5 6 7 8 9 10
11. Насколько Вы довольны вашей совместной работой?	1 2 3 4 5 6 7 8 9 10

12. Что Вы ожидали от программы и своей роли?

---



13. Насколько оправдались Ваши ожидания? 1 2 3 4 5 6 7 8 9 10

14. Что особенно ценно для Вас было в программе?

---

15. Чего Вам не хватило в программе и/или что хотелось бы изменить?

---

16. Оглядываясь назад, понравилось ли Вам участвовать в программе? [да/нет]

17. Хотели бы Вы продолжить работу в программе наставничества? [да/нет]

18. Появилось ли у Вас желание создать устойчивое сообщество предпринимателей и образовательных организаций? [да/нет]

19. Хотели бы Вы заниматься всесторонней поддержкой талантливой молодежи и образовательных инициатив? [да/нет]

#### 2.2.5. Форма "работодатель - студент"

При реализации наставничества по форме "работодатель - студент" основной упор делается на активизацию профессионального и личностного потенциала обучающегося старшего подросткового возраста, усиление его мотивации к профессиональной учебе и самореализации.

Анкета наставляемого

1. Сталкивались ли Вы раньше с программой наставничества? [да/нет]

2. Если да, то где? \_\_\_\_\_

Инструкция

Оцените в баллах от 1 до 10, где 1 - самый низший балл, а 10 - самый высокий.

3. Эффективность программы наставничества	1 2 3 4 5 6 7 8 9 10
---	----------------------

4. Уровень комфорта при общении с наставником	1 2 3 4 5 6 7 8 9 10
---	----------------------

5. Качество мероприятий на выявление интересов и профессиональных предпочтений (профориентационные тесты, педагогические игры, встречи с представителями предприятий, экскурсии на предприятия)	1 2 3 4 5 6 7 8 9 10
6. Полезность организованных для Вас мероприятий, подразумевающих развитие навыков презентации, самопрезентации, коммуникации и организации (демодни, конкурсы проектных ученических работ, дискуссии)	1 2 3 4 5 6 7 8 9 10
7. Качество отработки ролевых практик конкретной деятельности, включая профессиональную и межличностную коммуникацию на производстве	1 2 3 4 5 6 7 8 9 10
8. Качество передачи Вам необходимых практических навыков	1 2 3 4 5 6 7 8 9 10
9. Помощь в раскрытии и оценке своего личного профессионального потенциала	1 2 3 4 5 6 7 8 9 10
10. Ощущение поддержки наставника?	1 2 3 4 5 6 7 8 9 10

11. Что Вы ожидали от программы и своей роли?

---

12. Насколько оправдались Ваши ожидания? 1 2 3 4 5 6 7 8 9 10

13. Что особенно ценно было для Вас в программе?

---

14. Рады ли Вы участию в программе наставничества? [да/нет]

15. Оглядываясь назад, понравилось ли Вам участвовать в программе? [да/нет]

16. Хотели бы Вы продолжить работу в программе наставничества? [да/нет]

17. Появилось ли у Вас лучшее понимание собственного профессионального будущего? [да/нет]

18. Возрос ли у Вас интерес к одной или нескольким профессиям? [да/нет]

19. Считаете ли Вы, что программа наставничества способствует более эффективной адаптации молодого специалиста на потенциальном месте работы? [да/нет]

20. Считаете ли Вы, что участие в программе наставничества позволяет существенно сократить адаптационный период при прохождении производственной практики и при

дальнейшем трудоустройстве за счет того, что студентам передают технологии, навыки, практику работы, организационные привычки и паттерны поведения, а также отслеживают их использование; мотивируют и корректируют работу? [да/нет]

21. Хотели бы и/или планируете ли Вы поступить на охваченные наставнической практикой факультеты и направления? [да/нет]

22. Появилось ли у Вас желание посещать мероприятия профориентационного, мотивационного и практического характера? [да/нет]

23. Рассматриваете ли Вы вариант трудоустройства на региональных предприятиях? [да/нет]

#### Анкета наставника

1. Сталкивались ли Вы раньше с программой наставничества? [да/нет]

2. Если да, то где? \_\_\_\_\_

#### Инструкция

Оцените в баллах от 1 до 10, где 1 - самый низший балл, а 10 - самый высокий.

3. Эффективность программы наставничества	1 2 3 4 5 6 7 8 9 10
4. Комфорт в программе наставничества	1 2 3 4 5 6 7 8 9 10
5. Качество организации Вами мероприятий на выявление интересов и профессиональных предпочтений обучающихся (профориентационные тесты, педагогические игры, встречи с представителями предприятий, экскурсии на предприятия)	1 2 3 4 5 6 7 8 9 10
6. Эффективность мероприятий, направленных на развитие навыков презентации, самопрезентации, коммуникации и организации (демонстрации, конкурсы проектных ученических работ, дискуссии)	1 2 3 4 5 6 7 8 9 10
7. Насколько хорошо с Вашей помощью наставляемый овладел необходимыми теоретическими знаниями?	1 2 3 4 5 6 7 8 9 10
8. Насколько хорошо с Вашей помощью наставляемый овладел необходимыми практическими навыками?	1 2 3 4 5 6 7 8 9 10

9. Эффективность отработки ролевых практик конкретной деятельности, включая профессиональную и межличностную коммуникацию на производстве	1 2 3 4 5 6 7 8 9 10
10. Включенность наставляемого в процесс	1 2 3 4 5 6 7 8 9 10
11. Насколько Вы довольны вашей совместной работой?	1 2 3 4 5 6 7 8 9 10

12. Что Вы ожидали от программы и своей роли?

---

13. Насколько оправдались Ваши ожидания? 1 2 3 4 5 6 7 8 9 10
---

14. Что особенно ценно для Вас в программе?

---

15. Оглядываясь назад, понравилось ли Вам участвовать в программе? [да/нет]

16. Хотели бы Вы продолжить работу в программе наставничества? [да/нет]

17. Рассматриваете ли Вы наставляемого (наставляемых) потенциальным сотрудником регионального предприятия с достаточным уровнем подготовки? [да/нет]

18. Считаете ли Вы, что студенты, участвующие в программе наставничества, обладают должным уровнем подготовки (приобретенным за время программы), который позволит совершить качественный скачок в производственном

и экономическом развитии региона в долгосрочной перспективе? [да/нет]

19. Считаете ли Вы, что программа наставничества способствует более эффективной адаптации молодого специалиста на потенциальном месте работы? [да/нет]

20. Считаете ли Вы, что участие в программе наставничества позволяет существенно сократить адаптационный период при прохождении производственной практики и при дальнейшем трудоустройстве за счет того, что студентам передают технологии, навыки, практику работы, организационные привычки и паттерны поведения, а также отслеживают их использование; мотивируют и корректируют работу? [да/нет]

21. Появилось ли у Вас желание в дальнейшем развивать и расширять программу наставничества? [да/нет]

## программы наставничества

### 2.3.1. Форма наставничества "ученик - ученик"

Факторы SWOT	Позитивные	Негативные
Внутренние	Сильные стороны	Слабые стороны
Внешние	Возможности	Угрозы

Личностная оценка наставляемых

Всего участников -	
Из них:	
Довольны совместной работой	Довольны результатом

Характеристика	Количество участников, отметивших ее для себя
Понравилось участвовать в программе	
Хотел бы продолжить работу в программе наставничества	
Появилось желание посещать дополнительные творческие кружки, объединения	
Стал интересоваться новой информацией (подписались на новый ресурс, прочитали дополнительно книгу или статью по интересующей теме)	
Появилось лучшее понимание собственного профессионального будущего	
Возрос интерес к одной или нескольким профессиям	
Появилось желание изучать что-то помимо школьной программы	
Появилось желание реализовать собственный проект в интересующей области	

Появилось желание посещать дополнительные спортивные мероприятия

Появилось желание посещать дополнительные культурные мероприятия

Планирует стать наставником в будущем и присоединиться к сообществу

#### Личностная оценка наставников

Всего участников -

Из них:

Довольны совместной работой Довольны результатом

Характеристика	Количество участников, отметивших ее для себя
Достаточность и понятность обучения наставников	
Понравилось участвовать в программе	
Хотел бы продолжить работу в программе наставничества	
Возрос интерес к одной или нескольким профессиям	
Появилось лучшее понимание собственного профессионального будущего	
Появилось желание реализовать собственный проект в интересующей области	

#### 2.3.2. Форма наставничества "студент - ученик"

Факторы SWOT	Позитивные	Негативные
Внутренние	Сильные стороны	Слабые стороны

Внешние      Возможности      Угрозы

### Личностная оценка наставляемых

Всего участников -

Из них:

Довольны совместной работой      Довольны результатом

Характеристика	Количество участников, отметивших ее для себя
Понравилось участвовать в программе	
Хотел бы продолжить работу в программе наставничества	
Появилось желание реализовать собственный проект в интересующей области	
Планирует стать наставником в будущем и присоединиться к сообществу	
Стал лучше понимать собственное профессиональное будущее	
Возрос интерес к одной или нескольким профессиям	
Появилось желание изучать что-то помимо школьной программы	
Появилось желание поступить на охваченные практикой факультеты и направления	
Стал более осознанным (лучше понимает свои желания, научился ставить цели и следовать им, появилось лучшее понимание своих сильных сторон)	
Появилось желание посещать дополнительные спортивные мероприятия	
Появилось желание посещать дополнительные культурные мероприятия	

### Личностная оценка наставников

Всего участников -

Из них:

Довольны совместной работой Довольны результатом

Характеристика	Количество участников, отметивших ее для себя
Достаточность и понятность обучения наставников	
Понравилось участвовать в программе	
Хотел бы продолжить работу в программе наставничества	
Появилось желание реализовать собственный проект в интересующей области	
Стал более осознанным (лучше понимает свои желания, научился ставить цели и следовать им, появилось лучшее понимание своих сильных сторон)	
Полезность совместной работы с наставляемым	

### 2.3.3. Форма наставничества "учитель - учитель"

Факторы SWOT	Позитивные	Негативные
Внутренние	Сильные стороны	Слабые стороны
Внешние	Возможности	Угрозы

Личностная оценка наставляемых

Всего участников -

Из них:

Довольны совместной работой Довольны результатом



Характеристика	Количество участников, отметивших ее для себя
Понравилось участвовать в программе	
Хотел бы продолжить работу в программе наставничества	
Видит свое профессиональное развитие в данной образовательной организации в течение следующих 5 лет	
Появилось желание более активно участвовать в культурной жизни образовательной организации	
После общения с наставником почувствовал прилив уверенности в собственных силах для развития личного, творческого и педагогического потенциала	
Заметил рост успеваемости и улучшение поведения в подшефных классах	
Заметил сокращение числа конфликтов с педагогическим и родительским сообществами благодаря программе наставничества	
Появилось желание и/или силы реализовывать собственные профессиональные работы: статьи, исследования	
Видит свое профессиональное развитие в данной образовательной организации в течение следующих 5 лет	
Появилось желание более активно участвовать в культурной жизни образовательной организации	
После общения с наставником почувствовал прилив уверенности в собственных силах для развития личного, творческого и педагогического потенциала	

Личностная оценка наставников

<p>Всего участников -</p> <p>Из них:</p> <p>Довольны совместной работой Довольны результатом</p>
--

Характеристика	Количество участников, отметивших ее для себя
Достаточность и понятность обучения наставников	
Понравилось участвовать в программе	
Хотел бы продолжить работу в программе наставничества	
Видит свое профессиональное развитие в данной образовательной организации в течение следующих 5 лет	
Появилось желание более активно участвовать в культурной жизни образовательной организации	
Заметил сокращение числа конфликтов с педагогическим и родительским сообществами благодаря программе наставничества	
Появилось желание и/или силы реализовывать собственные профессиональные работы: статьи, исследования	

#### 2.3.4. Форма наставничества "работодатель - ученик"

Факторы SWOT	Позитивные	Негативные
Внутренние	Сильные стороны	Слабые стороны
Внешние	Возможности	Угрозы

Личностная оценка наставляемых

Всего участников -
Из них:
Довольны совместной работой Довольны результатом

Характеристика	Количество участников, отметивших ее для себя
Понравилось участвовать в программе	

Хотел бы продолжить работу в программе наставничества

Появилось желание посещать кружки по интересам, а также внеурочные мероприятия по профессиональной подготовке

Стал лучше понимать собственное профессиональное будущее

Возрос интерес к одной или нескольким профессиям

Появилось желание изучать что-то помимо школьной программы

Появились идеи для реализации собственного проекта в интересующей области

Планирует работать в организациях, участвующих в программе наставничества

#### Личностная оценка наставников

Всего участников -

Из них:

Довольны совместной работой Довольны результатом

Характеристика	Количество участников, отметивших ее для себя
Понравилось участвовать в программе	
Хотел бы продолжить работу в программе наставничества	
Появилось желание создать устойчивое сообщество предпринимателей и образовательных организаций	
Хотел бы заниматься всесторонней поддержкой талантливой молодежи и образовательных инициатив	

#### 2.3.5. Форма наставничества "работодатель - студент"

Факторы SWOT	Позитивные	Негативные
Внутренние	Сильные стороны	Слабые стороны
Внешние	Возможности	Угрозы

Личностная оценка наставляемых

Всего участников -

Из них:

Довольны совместной работой Довольны результатом

Характеристика	Количество участников, отметивших ее для себя
Понравилось участвовать в программе	
Хотел бы продолжить работу в программе наставничества	
Появилось лучшее понимание собственного профессионального будущего	
Возрос интерес к одной или нескольким профессиям	
Программа наставничества способствует более эффективной адаптации молодого специалиста на потенциальном месте работы	
Участие в программе наставничества позволяет существенно сократить адаптационный период при прохождении производственной практики и при дальнейшем трудоустройстве за счет того, что студентам передают технологии, навыки, практику работы, организационные привычки и паттерны поведения, а также отслеживают их использование; мотивируют и корректируют работу	
Хотел бы и/или планирует поступить на охваченные наставнической практикой факультеты и направления	
Появилось желание посещать мероприятия профориентационного, мотивационного и практического характера	

Рассматривает вариант трудоустройства на региональных предприятиях

#### Личностная оценка наставников

Всего участников -

Из них:

Довольны совместной работой Довольны результатом

Характеристика	Количество участников, отметивших ее для себя
Рассматривает наставляемого (наставляемых) потенциальным сотрудником регионального предприятия с достаточным уровнем подготовки	
Понравилось участвовать в программе	
Хотел бы продолжить работу в программе наставничества	
Считает, что студенты, участвующие в программе наставничества, обладают должным уровнем подготовки (приобретенным за время программы), который позволит совершить качественный скачок в производственном и экономическом развитии региона в долгосрочной перспективе	
Считает, что программа наставничества способствует более эффективной адаптации молодого специалиста на потенциальном месте работы	
Считает, что участие в программе наставничества позволяет существенно сократить адаптационный период при прохождении производственной практики и при дальнейшем трудоустройстве за счет того, что студентам передают технологии, навыки, практику работы, организационные привычки и паттерны поведения, а также отслеживают их использование; мотивируют и корректируют работу	
Появилось желание в дальнейшем развивать и расширять программу	

## 2.4. Анкета куратора

## 2.4.1. Количественный анализ результатов

## программы наставничества

Изучаемый параметр	Показатель до реализации программы (x)	Показатель после реализации программы (y)	Разница (z = x - y)	Значение в процентах (z / x * 100)
1. Количество учеников, посещающих творческие кружки, объединения, спортивные секции				
2. Количество успешно реализованных образовательных и культурных проектов				
3. Число подростков, состоящих на учете в полиции и психоневрологических диспансерах				
4. Количество жалоб от родителей и учителей, связанных с социальной незащищенностью и конфликтами внутри класса и школы				
5. Число собственных педагогических профессиональных работ молодого специалиста: статей, исследований, методических практик				
6. Количество учеников, планирующих стать наставниками в будущем и присоединиться к сообществу благодарных выпускников				
7. Число студентов, поступающих на охваченные наставнической практикой факультеты и направления				

8. Количество мероприятий профориентационного, мотивационного и практического характера

9. Процент учеников, прошедших профессиональные и компетентностные тесты

10. Количество успешно реализованных и представленных результатов проектной деятельности в старших классах (совместно с представителем предприятия)

11. Количество планирующих трудоустройство или уже трудоустроенных на региональных предприятиях выпускников профессиональных образовательных организаций (ПОО)

12. Количество выпускников средней школы, планирующих трудоустройство на региональных предприятиях

#### 2.4.2. Оценка программы наставничества

Показатели	Оцените реализацию программы в баллах, где 1 - минимальный балл, 10 - максимальный									
1. Методология (целевая модель) наставничества содержит системный подход в реализации программы наставничества в образовательной организации	1	2	3	4	5	6	7	8	9	10
2. Методология (целевая модель) наставничества соответствует запросам образовательной организации (с учетом применяемых форм наставничества)	1	2	3	4	5	6	7	8	9	10

3. Актуальность программы наставничества	1	2	3	4	5	6	7	8	9	10
4. Формы и программы взаимодействия наставника и наставляемого описаны достаточно для внедрения в образовательной организации	1	2	3	4	5	6	7	8	9	10
5. Каждая форма и программа направлены на достижение желаемого конечного результата. Их цели конкретизированы через задачи, формулировки задач соотнесены с планируемыми результатами	1	2	3	4	5	6	7	8	9	10
6. Практическая значимость наставнического взаимодействия для личности наставляемого	1	2	3	4	5	6	7	8	9	10
7. Соответствует ли на практике организация процесса наставнической деятельности принципам, заложенным в методологии (целевой модели)	1	2	3	4	5	6	7	8	9	10
8. Адаптивность, динамичность и гибкость программы наставничества	1	2	3	4	5	6	7	8	9	10
9. Понятен ли алгоритм отбора наставников, наставляемых и кураторов	1	2	3	4	5	6	7	8	9	10
10. Наличие понятных форматов (для куратора) по выстраиванию взаимодействия наставника и наставляемого	1	2	3	4	5	6	7	8	9	10
11. Понимание форм поощрения и мотивации наставников и наставляемых	1	2	3	4	5	6	7	8	9	10
12. Наличие методической поддержки и сопровождения проведения апробации (горячая линия, возможность получения участником апробации исчерпывающего ответа на вопрос)	1	2	3	4	5	6	7	8	9	10
13. В достаточном ли объеме предоставлен доступ к необходимым ресурсам для апробации методологии	1	2	3	4	5	6	7	8	9	10



наставничества (организационным, методическим, информационным и др.)

## 2.5. Дополнительные тестирования для оценки личностных результатов участников программы наставничества

Для каждого из участников наставнической программы сообразно проведению конкретных форматов тестирования.

Учащиеся/Студенты

Первый этап (до начала работы)	Второй этап (по окончании работы)
Успеваемость	Успеваемость
Вовлеченность	Вовлеченность
Интересы (маршруты)	Интересы (маршруты)
Ролевая модель	Нет
Метанавыки (soft skills)	Метанавыки (soft skills)
Самооценка	Самооценка (+ 1 шкала, возможна замена)
Икигай (без роли)	Икигай (без роли)
Тревожность (Айзенк)	Тревожность (Айзенк)

Педагоги

Первый этап (до начала работы)	Второй этап (по окончании работы)
Возраст (социально-демографические данные)	Возраст (социально-демографические данные)
Как долго работаете в этой школе? (социально-демографические данные)	Нет
Предмет, который Вы преподаете (социально-демографические данные)	Нет

Самооценка	Самооценка
Профессиональное выгорание	Профессиональное выгорание
Ролевая модель	Нет
Метанавыки (soft skills)	Метанавыки (soft skills)

Работодатель

Первый этап (до начала работы)	Второй этап (по окончании работы)
Социально-демографические данные	Социально-демографические данные
Самооценка (ожидания)	Самооценка (реальность)
Ролевая модель	Нет
Метанавыки (soft skills)	Метанавыки (soft skills)

### 2.5.1. Методика выявления ролевой модели

#### "Твоя роль в команде"

В качестве стимульного материала используется тестирование Р.М. Бэлбина, адаптированное для двух возрастных категорий 5 - 11 классов. Каждый член группы играет двойную роль. Первая роль, функциональная, связана с формальной спецификой деятельности группы. Вторая - "командная", которая очень важна для успешной деятельности группы. Полная ролевая структура создает предпосылки для эффективного партнерского взаимодействия, обеспечивающего результаты трудовой деятельности, соответствующие интересам команды проекта.

- Методика легла в основу квеста для обучающихся "Класс будущего", где дети погрузятся в ситуации создания класса мечты.

- Методика легла в основу квеста для педагогов "Школа будущего", где педагоги погрузятся в ситуации планирования и проведения уроков в школе будущего.

- Методика легла в основу квеста для специалистов "Создай свой бизнес", где специалисты погрузятся в ситуации планирования и реализации собственного проекта.

Цель диагностики - выявление ролевых моделей с использованием в условиях команды симуляции различных жизненных ситуаций, требующих принятия решения в заданных условиях. По совокупности результатов выделяется основная поведенческая модель. К расчету прилагается "ключ".

Определены 7 командных ролей, которыми характеризуется ролевое разнообразие группы. Роли категорийно-условно были названы: аналитик, лидер, креатор, диджитал-эксперт, продюсер, визионер, координатор. Соответствие ведущего навыка и роли:

- критическое мышление и решения, наделенные смыслом, соответствуют ролевой модели аналитика;
- эмоциональный интеллект соответствует ролевой модели лидера;
- креативное мышление соответствует ролевой модели креатора;
- цифровое мышление соответствует ролевой модели диджитал-эксперта;
- коммуникация соответствует ролевой модели продюсера;
- трансдисциплинарность и системное мышление соответствует ролевой модели визионера;
- кооперация и управление вниманием соответствует ролевой модели координатора.

Стимуляция - 10 ситуаций, в каждой из которых представлено 7 ролей возможного поведения в команде (используется адаптированное тестирование "Твоя роль в команде").

Процедура. Стимулы предъявляются последовательно, друг за другом, в заданном порядке, на тематическом фоне на экране так, что участник видит заданную ситуацию, а ниже - варианты поведения.

В качестве результатов по наибольшему количеству ответов выбирается одна из следующих ролей.

Аналитик - твой ведущий навык будущего заключается в умении находить глубинное значение, определять ценность любых идей, предложений, взглядов, информации. Хорошо владеешь критическим мышлением. В команде ты обычно умело анализируешь информацию так, чтобы в итоге сформулировать смыслы, которые были заложены в ней изначально. Однако есть риск слишком глубоко уйти в анализ смысловой нагрузки идей и входящего потока данных, не заметив за этим реальных людей, их инициативности, активности, вклада в общую работу. Также тебе может быть достаточно непросто вдохновлять других и получать от них поддержку обнаруженных тобой идей и смыслов.

Лидер - твой ведущий навык будущего - развитый эмоциональный интеллект. Он помогает тебе хорошо общаться с другими людьми, своевременно проявлять эмпатию, объединять группу на базе общих целей и ценностей, поднимать командный дух и улучшать эмоциональную атмосферу в коллективе. Однако, слишком увлекшись ролью лидера или слишком поддавшись эмоциям, такой человек рискует начать манипулировать другими в своих целях. Например, перекладывать на других то, что вполне можно было бы сделать самому.

Креатор - твой ведущий навык будущего - развитое креативное мышление и широкая свобода выбора творческих, подчас даже неожиданных, методов решения задач. Тебе свойственно стремление к самовыражению в творческом порыве работы над какой-либо идеей проекта. Твое нестандартное мышление помогает находить выход из самых трудных ситуаций и необычное решение проблем. Но такой творческий подход может иногда превратиться в проблему. Слишком увлекшись творчеством, легко начать игнорировать вопросы, кажущиеся тебе второстепенными, и просто-напросто отменить идеи других людей, которые тебе показались недостаточно креативными.

Диджитал-эксперт - твой ведущий навык будущего - хорошая сетевая компетентность, цифровое мышление. Это способность видеть и описывать задачи, которые целесообразно решать с помощью современных технологий. Помогает тебе в индивидуальной и командной работе и умение работать с инструментами виртуального сотрудничества. Ты отлично "прокачан" в плане знаний и владения современными технологиями и всегда найдешь подходящую программу или информацию в интернете. Но твоя поглощенность цифровым миром может доходить до занудства, есть риск потерять дружеский контакт и хорошее, качественное общение с окружающими людьми.

Продюсер - твой ведущий навык будущего - хорошая коммуникабельность, медиаграмотность и умение создавать качественный материал, который обязательно будет интересен другим. У тебя хорошо развита полезная черта - "клиентоориентированность": ты чувствуешь, в каком виде и что нужно предложить конкретной аудитории, как подать или упаковать материал, идею, продукт, чтобы "продать" ее потенциальному потребителю. Увлечшись упаковкой и жанрами, формой подачи материала, тебе может быть сложно удерживать долго внимание на каком-то одном вопросе, и возникает желание, не закончив одно, приступить сразу к другому.

Визионер - твой ведущий навык будущего - умение видеть пересечения разных областей. Даже если обсуждение началось с какой-то одной сферы, ты можешь видеть взаимосвязи с другими сферами, находить параллели и аналогии в других областях и связывать их воедино. Твое системное мышление помогает эффективно объединить все это в единую систему. Конечно, это показывает твою эрудированность и разностороннее мышление, но иногда излишняя перегруженность малознакомой терминологией и "умничание" может начать раздражать других людей.

Координатор - твой ведущий навык будущего - управление вниманием и кооперация с другими участниками для грамотной постановки целей, задач, приоритетов. Ты умеешь равномерно распределять свою энергию между множеством проектов и идей и можешь помогать в этом другим людям. Ты - уверенный в себе человек, пользующийся доверием окружающих, распределяющий задания, поощряющий к принятию решений и уточнению целей. Такой человек с соответствующим настроением и решимостью приступает к активным действиям. Он готов преодолевать все препятствия, встречающиеся на пути, а негатив подчас не видит и не слышит. Но он может иногда раздражать других, так как активнее всех движется к цели, больше всех командует и создает видимость бурной деятельности.

Инструкция по прохождению тестирования: внимательно прочитай каждый вопрос и все варианты ответов. Выбери наиболее подходящий тебе вариант. Помни, нет правильных или неправильных ответов.

### 2.5.2. Методика определения самооценки, основанная

#### на методике Дембо - Рубинштейн

Данная методика направлена на изучение самооценки учащихся, педагогов и специалистов. (Далее - описание шкал для учащихся.)

Стимульный материал методики представляет собой 6 вертикальных линий, обозначающих 6 шкал: успешности; удовлетворенности собственными успехами; понимания будущего; счастья; оценки эмоционального состояния при посещении школы; оценки желания высокой школьной успеваемости.

Участнику необходимо оценить развитие у себя этого качества, стороны личности в настоящий момент, где нижняя точка указывает на самую низкую оценку, а верхняя - на самую высокую.

Стимуляция - рисунок с 6 шкалами.

Инструкция. Перед тобой находится 6 шкал. Оцени и отметь свое положение на этих шкалах, переместив бегунок на нужную точку относительно шкалы.

- 1-я шкала - успешность, где самая верхняя точка означает "я круче всех", а нижняя - "все успешнее меня";

- 2-я шкала - удовлетворенность собой, где самая верхняя точка означает "я уверен в себе и знаю, чего хочу", а нижняя - "я совсем не понимаю себя";

- 3-я шкала - понимание собственного будущего, где самая верхняя точка означает "я понимаю, куда двигаюсь", а нижняя - "я совсем не понимаю, что меня ожидает в будущем";

- 4-я шкала - счастье, где самая верхняя точка означает "я самый счастливый", а нижняя - "все счастливее меня";

- 5-я шкала - твое эмоциональное состояние при посещении школы, где самая верхняя точка означает "я с удовольствием хожу в школу", а нижняя - "не хочу ходить в школу, хожу через силу";

- 6-я шкала - насколько ты хочешь хорошо учиться в школе, где самая верхняя точка означает "я хочу учиться хорошо", а нижняя - "я не хочу учиться хорошо".

Процедура. Стимулы предъявляются на белом фоне на экране так, что участник видит 6 линий и инструкцию сверху. Участнику необходимо перетянуть бегунок на субъективно переживаемую отметку относительно шкалы.

Оценка переводится в баллы. Каждая шкала имеет 100 делений, где 0 - самая нижняя точка шкалы, 100 - верхняя. В соответствии с этим начисляются баллы.

### 2.5.3. Методика оценки уровня развитости метанавыков

Инструмент разработан компанией "Скиллфолио" для определения уровня сформированности системного, критического, креативного мышления, коммуникации, кооперации, сетевой грамотности, эмоционального интеллекта.

Стимуляция: 21 утверждение, для ответа на которые участнику необходимо нажать на один из трех вариантов: "да", "не знаю", "нет", исходя из своего опыта. Данные ответов суммируются по показателям метапредметных навыков.

Процедура. Стимулы предъявляются последовательно, друг за другом, в заданном порядке, на белом фоне экрана так, что участник видит утверждение по центру экрана (рисунок 3). Участнику необходимо нажать на один из трех вариантов ответа: "да", "не знаю", "да".

Инструкция. Внимательно прочитай каждое утверждение, обдумай его и вспомни ситуации из своего опыта. Выбери наиболее подходящий вариант ответа. Старайся выбирать вариант "не знаю" как можно реже. Варианты ответов: нет/иногда/да.

1. Мне не надо много знать, чтобы понять, как поступить.
2. Чтобы быстро решить задачу, я самостоятельно разбиваю ее на куски.
3. Я всегда уточняю информацию, которую слышу или читаю, просто так не верю.
4. Мне трудно находить что-то новое в привычных вещах.
5. Я считаю, что мое мнение важнее, чем мнение других.
6. Мне нравится говорить комплименты и подбадривать окружающих.
7. Я привык внимательно слушать, что мне говорят. Не люблю угадывать причины.
8. Я часто понимаю, почему человек агрессивен. Поэтому умею общаться с такими людьми.
9. Я предлагаю сразу несколько решений одной проблемы.

10. Когда мы спорим, то я всегда стараюсь найти общие интересы у всех.
11. Анализируя ситуацию, я стараюсь рассмотреть все, что влияет на нее.
12. Я часто пользуюсь интернетом, когда хочу что-то узнать.
13. Мне интереснее найти собственный способ решения задачи, а не использовать стандартный.
14. Я могу изменить свое мнение, если мне убедительно докажут, что я не прав.
15. Я не перепроверяю то, что говорят или пишут люди, которым я доверяю.
16. Считаю, что лучше всего самому принять решение, а потом убедить в нем остальных.
17. Я четко понимаю свою роль в командной работе.
18. Мне комфортнее общаться с друзьями в чате, чем лично.
19. Я научился сохранять самообладание в ситуациях сильного стресса.
20. Я собираю группу, чтобы решить сложную задачу.
21. Считаю, что нельзя решить сложную задачу вместе с людьми, с которыми знаком только виртуально.

Подсчет результатов. Данные ответов суммируются (итоговый показатель в диапазоне 0 - 5).

Совпадения с прямой шкалой: да = 2 балла; иногда = 1 балл; нет - 0 баллов.

Совпадения с обратной шкалой: да = 0 баллов; иногда = 1 балл; нет - 2 балла.

#### 2.5.4. Тест на личностную тревожность

Оценка основана на методике "Самооценка психических состояний" (по Айзенку), предназначена для определения уровня тревожности и включает в себя опросник из 10 вопросов с 3 альтернативными вариантами ответов. Методика позволяет определить 3 возможных уровня тревожности (низкий уровень тревожности, средний/допустимый уровень тревожности, высокий уровень тревожности).

Инструкция. "Ниже тебе предлагается описание различных психических состояний. Оцени, насколько оно присуще тебе, и выбери один из вариантов:

1. Совсем не подходит.
2. Бывает, но изредка.

3. Часто бывает.

Стимуляция: 10 утверждений

Я не чувствую в себе уверенности.

Из-за пустяков я краснею.

Мой сон беспокоен.

Я легко впадаю в уныние.

Я беспокоюсь о неприятностях, которые еще не произошли, но я их предполагаю.

Меня пугают трудности.

Я люблю копаться в своих недостатках.

Меня легко убедить.

Я мнительный.

Я с трудом переношу время ожидания.

Процедура. Стимулы предъявляются последовательно, друг за другом, в заданном порядке, на белом фоне на экране так, что участник видит утверждение по центру экрана. Участнику необходимо нажать на один из трех вариантов ответа: "совсем не подходит", "бывает, но изредка", "часто бывает".

Подсчет результатов

- состояние "часто присуще" - 2 балла;
- состояние "бывает, но изредка" - 1 балл;
- состояние "совсем не бывает" - 0 баллов.

1. 0 - 7 баллов - тревожность отсутствует.

2. 8 - 14 баллов - тревожность средняя, допустимого уровня.

3. 15 - 20 баллов - высокая тревожность.

#### 2.5.5. Методика определения ведущего предметного интереса

Методика определения ведущего предметного интереса предназначена для выявления у обучающихся предпочтения сферы профессиональной деятельности из предложенных:



- социальное направление;
- предпринимательство;
- технологическое направление;
- естественнонаучное направление;
- крафт и мастерство;
- спорт.

Процедура. Перед тестируемым появляется поле из картинок, которые олицетворяют тот или иной ответ на предложенные вопросы (таблица 1). Тестируемому необходимо путем наведения курсора выбрать 3 картинки, соответствующие его интересам. После ознакомления с коротким описанием осуществить выбор, нажав на кнопку "лайк" или "дизлайк". Из образованного пула из 3 "одобренных" ответов нужно совершить окончательный выбор одного ответа.

Стимуляция: 8 раундов выбора картинок.

Таблица 1. Вопросы теста

1. Выбери компьютерную игру, в которую ты хотел бы поиграть.
2. Ты пришел на мастер-класс. Какой ты выберешь?
3. Тебе предложили роль в популярном сериале. В каком сериале ты хотел бы сыграть одну из главных ролей?
4. Выбери задачу, которую ты хотел бы решить.
5. Что ты выберешь в выходной?
6. Ты получил приз. Как ты думаешь, за что?
7. Как ты считаешь, в какой среде и сфере ты хотел бы себя реализовать?
8. Искусственный интеллект воссоздал интеллект великих людей. Выбери себе виртуального наставника.

Инструкция. Внимательно прочитай каждый вопрос, пролистай все варианты ответов и выбери подходящий, нажав на "лайк". В каждом вопросе выбери 3 варианта ответа, а затем соверши окончательный выбор.

Подсчет результатов.

Данные ответов суммируются. Выбор из 3 вариантов дает при подсчете +1 балл, итоговый выбор еще +1 балл. Итоговый показатель по каждому предметному интересу представлен в диапазоне от 0 до 16 баллов.

### 2.5.6. Оценка вовлеченности учащихся

#### в образовательный процесс

Методика, основанная на опроснике национального исследовательского университета "Высшая школа экономики".

Инструкция. Ниже будут представлены вопросы об уроках и внеурочной деятельности, отношении к тебе преподавателей, твоем участии в школьных мероприятиях. Мы понимаем, что каждый урок индивидуален и все характеристики, присущие одному уроку, могут кардинально отличаться от других, однако в своих ответах ориентируйся, пожалуйста, на большинство пройденных уроков в целом в текущем учебном году и на характер отношений, который складывался у тебя с большинством преподавателей. Помни, здесь нет правильных или неправильных ответов, важно ответить честно, как ты ощущаешь.

Стимуляция: 20 утверждений (таблица 2).

Таблица 2. Двадцать утверждений теста

Оцени, в текущем учебном году как часто ты...						
	Очень часто (5)	Часто (4)	Иногда (3)	Крайне редко (2)	Никогда (1)	Такая деятельность не предлагалась (0)
1.	Задавал(а) вопросы преподавателю на занятиях					
2.	Участвовал(а) в общегрупповых дискуссиях во время занятий					
3.	Выступал(а) с докладом или презентацией на занятиях					

4. Решал(а) задачи у доски или отвечал(а) на вопрос преподавателя по содержанию учебного курса
5. Приходил(а) на урок с невыполненным домашним заданием (обратная шкала 0-1-2-3-4-5)
6. Присутствовал(а) на уроке, но не вникал(а) в материал, не слушал(а) преподавателя (обратная шкала 0-1-2-3-4-5)
7. Работал(а) над групповым заданием совместно с одноклассниками на уроке
8. Выполнял(а) индивидуальные домашние задания или готовился(ась) к контрольным и экзаменам совместно с одноклассниками во внеурочное время
9. Выполнял(а) групповое задание с одноклассниками во внеурочное время
10. Объединял(а) идеи разных дисциплин при подготовке заданий или во время участия в дискуссиях на занятиях
11. Помогал(а) другим ученикам с домашним заданием, подготовкой к контрольной работе или экзамену
12. Обсуждал(а) с учениками других классов, друзьями или родственниками идеи из пройденного урока

Работал(а) над  
дополнительными заданиями  
13. по курсу, выполнение которых  
необязательно для получения  
отличной оценки

Обсуждал(а) индивидуально с  
14. преподавателями оценки и  
задания по предмету

Обсуждал(а) с  
15. преподавателями свои  
профессиональные, карьерные  
планы

Обсуждал(а) с  
16. преподавателями неучебные  
вопросы (выбор будущей  
профессии, научная работа,  
другие личные вопросы)

Мог(ла) найти большинство  
17. преподавателей во внеурочное  
время

18. Посещал(а) спортивные секции

Посещал(а) занятия кружков,  
19. коллективов, клубов по  
интересам

Участвовал(а) в олимпиадах,  
20. конкурсах, концертах

Процедура. Стимулы предъявляются последовательно, друг за другом, в заданном порядке. Участнику необходимо нажать на один из 5 вариантов ответа: "такая деятельность не предлагалась", "никогда", "крайне редко", "иногда", "часто", "очень часто".

Подсчет результатов.

Данные ответов суммируются (итоговый показатель в диапазоне 0 - 100).

#### 2.5.7. Фиксация показателей уровня успеваемости

Участникам предлагается перенести свои оценки (средний балл из Дневника.ру) на момент первого и второго тестирования в форму по следующим предметам: русский язык, литература, алгебра, биология, английский язык, физика, история.

#### 2.5.8. Фиксация показателей уровня улучшения

образовательных, культурных и спортивных результатов

Участникам предлагается перенести количество побед (включая титул "призер") в олимпиадах с учетом уровней, в творческих и иных конкурсах, спортивных соревнованиях на момент первого и второго тестирования.

Для понимания глубинного влияния участия в образовательной программе на показатели обучающегося рекомендуется заполнить по окончании программы наставничества следующую форму (таблица 3).

Таблица 3. Форма по окончании программы наставничества

	Часто	Средне	Редко	Никогда
1. У меня появилось желание чаще принимать участие в олимпиадах и конкурсах				
2. Мне стало легче готовиться к олимпиадам и конкурсам				
3. Я хочу принять участие в олимпиадах и конкурсах, в которых ранее не принимал участие				
4. Я понимаю, зачем мне нужно участвовать в олимпиадах и конкурсах				

#### 2.5.9. Тестирование "икигай"

Методика "икигай" предназначена для выявления 4 сфер человека: "в чем он силен", "что он хорошо делает", "за что люди готовы платить" и "что нужно людям".

Инструкция. Внимательно прочитай каждый вопрос, пролистай все варианты ответов и выбери подходящий, нажав на "лайк". В каждом вопросе выбери 3 варианта ответа, а затем соверши окончательный выбор.

Процедура: перед тестируемым появляется поле из картинок, которые олицетворяют тот или иной ответ на предложенные вопросы. Тестируемому путем наведения курсора

необходимо выбрать 3 картинки, соответствующие ему. После ознакомления с коротким описанием нужно осуществить выбор, нажав на кнопку "лайк" или "дизлайк". Из образованного пула из 3 "одобренных" ответов нужно совершить окончательный выбор одного ответа.

Стимуляция: 4 раунда выбора картинок.

1. Тип компании.

Задание сверху: "Выбери свой тип компании. Выбери три или откажись от тех, что тебе не подходят".

2. Тренды.

Задание сверху: "Какой тренд ты считаешь самым значимым для изменения мира? Выбери три или откажись от тех, что тебе не подходят".

3. Интересы.

Задание сверху: "Как ты считаешь, в какой среде и сфере ты хотел бы себя реализовать? Выбери три".

4. Ситуация.

Задание сверху: "Представь, вы с ребятами делаете проект. Ваша задача - придумать новое приложение. У тебя есть предложение. У других ребят тоже есть интересные идеи. Как ты будешь действовать? Выбери три варианта".

## 2.6. Оценка психологической атмосферы в организации

### 2.6.1. Анкета оценки психологической атмосферы в коллективе

Анкета "Оценка психологической атмосферы в коллективе" приводится по А.Ф. Фидлеру (адаптация Ю.Л. Ханина) и предназначена для выявления уровня психологического комфорта в педагогическом или ученическом коллективах.

В таблице 4 приведены противоположные по смыслу пары понятий, с помощью которых может быть описана атмосфера в любой группе или коллективе. Участникам анкетирования необходимо поставить знак "плюс" ближе к тому понятию из пары, с которым психологический климат в группе имеет у них более стойкие ассоциации. Чем ближе к правому или левому слову знак "плюс", тем более выражен признак в группе или коллективе.

Таблица 4. Оценка психологической атмосферы в коллективе

Показатель	Выраженность (в баллах)								Показатель
	1	2	3	4	5	6	7	8	
Дружелюбие									Враждебность
Согласие									Несогласие
Удовлетворенность									Неудовлетворенность
Продуктивность									Непродуктивность
Теплота									Холодность
Сотрудничество									Несогласованность
Взаимная поддержка									Недоброжелательность
Увлеченность									Равнодушие
Занимательность									Скука
Успешность									Безуспешность

Обработка результатов.

Ответ по каждому из пунктов оценивается слева направо в диапазоне от 1 до 8 баллов. Чем ближе к левому столбцу понятий расположен знак "плюс", тем ниже балл и тем благоприятнее, по мнению отвечающего, психологическая атмосфера в коллективе. Итоговый показатель колеблется в пределах от 10 (наиболее положительная оценка) до 80 (наиболее отрицательная). На основании индивидуальных показателей наставников и наставляемых может быть создан средний профиль, характеризующий психологическую атмосферу в коллективе.

### 2.6.2. Опросник "Профессиональное выгорание"

Методика, основанная на опроснике национального исследовательского университета "Высшая школа экономики" (русскаяязычная версия Н. Водопьянова, Е. Старченкова)

Инструкция. Цель данного исследования состоит в том, чтобы определить, какие переживания возникают у специалистов педагогической профессии. Вам предлагается 22 утверждения о чувствах и переживаниях, связанных с работой. Пожалуйста, прочитайте внимательно каждое утверждение и решите, чувствуете ли вы себя таким образом на вашей работе. Если у вас никогда не было такого чувства, в листе для ответов отметьте

позицию 0 - "никогда". Если у вас было такое чувство, укажите, как часто вы его ощущали, позиция 6 - "ежедневно".

Таблица 5. Опросник "Профессиональное выгорание"

N	Вопрос	Шкала
1.	Я чувствую себя эмоционально опустошенным(ой)	0 1 2 3 4 5 6
2.	К концу рабочего дня я чувствую себя, как выжатый лимон	0 1 2 3 4 5 6
3.	Я чувствую себя усталым(ой), когда встаю утром и должен(на) идти на работу	0 1 2 3 4 5 6
4.	Я хорошо понимаю каждого моего ученика (студента) и нахожу к каждому свой подход	0 1 2 3 4 5 6
5.	Я общаюсь с моими учениками чисто формально, без лишних эмоций и стремлюсь свести общение с ними до минимума	0 1 2 3 4 5 6
6.	Во время и после занятий я чувствую себя в приподнятом настроении и эмоционально воодушевленно	0 1 2 3 4 5 6
7.	Я умею находить правильное решение в конфликтных ситуациях с моими учениками	0 1 2 3 4 5 6
8.	Я чувствую угнетенность и апатию	0 1 2 3 4 5 6
9.	Я могу позитивно влиять на продуктивность работы моих учеников и коллег	0 1 2 3 4 5 6
10.	В последнее время я стал(а) более отстраненным(ной) и жестким(ой) по отношению к тем, с кем работаю	0 1 2 3 4 5 6
11.	Как правило, ученики, их родители и администрация школы слишком много требуют от меня или манипулируют мной. Они преследуют только свои интересы	0 1 2 3 4 5 6
12.	У меня много профессиональных планов на будущее, и я верю в их осуществление	0 1 2 3 4 5 6



13. Я испытываю эмоциональный спад на работе	0 1 2 3 4 5 6
14. Я чувствую равнодушие и потерю интереса ко многому, что радовало меня раньше	0 1 2 3 4 5 6
15. Я не могу быть участливым(ой) ко всем ученикам (студентам), особенно к недисциплинированным и не желающим учиться	0 1 2 3 4 5 6
16. Мне хочется уединиться от всех и отдохнуть от работы	0 1 2 3 4 5 6
17. Я легко могу создать атмосферу доброжелательности и сотрудничества при общении с моими учениками (студентами) и коллегами	0 1 2 3 4 5 6
18. Я легко общаюсь с учениками (студентами) и их родителями независимо от их социального положения и поведения	0 1 2 3 4 5 6
19. Я многое успеваю сделать на работе и дома	0 1 2 3 4 5 6
20. Я чувствую себя на пределе возможностей	0 1 2 3 4 5 6
21. Я многого смогу еще достичь в своей жизни	0 1 2 3 4 5 6
22. Бывает, что коллеги, ученики (студенты) и их родители перекладывают на меня груз своих проблем и обязанностей	0 1 2 3 4 5 6


Стимуляция: 22 утверждения ([таблица 5](#)).

Процедура. Стимулы предъявляются последовательно, друг за другом, в заданном порядке. Участнику необходимо нажать на один из 7 вариантов ответа: "Никогда", "Очень редко", "Редко", "Иногда", "Часто", "Очень часто", "Ежедневно".

Подсчет результатов

Субшкала	Номер утверждения	Максимальная сумма баллов
Эмоциональное истощение	1, 2, 3, 6, 8, 13, 14, 16, 20	54

Деперсонализация	5, 10, 11, 15, 22	30
Профессиональная успешность (редукция персональных достижений)	4, 7, 9, 12, 17, 18, 19, 21	48



**Получите пробный доступ**  
к системе КонсультантПлюс бесплатно

[Получить](#)



## Законодательство РФ

Кодексы РФ в действующей редакции

[АПК РФ](#)

[Бюджетный кодекс](#)

[ГПК РФ](#)

[КАС РФ](#)

[КоАП РФ](#)

[Лесной кодекс](#)

[Семейный кодекс](#)

[ТК РФ](#)

[УИК РФ](#)

[УК РФ](#)

[УПК РФ](#)

[Водный кодекс РФ](#)

[Воздушный кодекс РФ](#)

[Градостроительный кодекс РФ](#)

[Жилищный кодекс РФ](#)

[Земельный кодекс РФ](#)

[Кодекс внутреннего водного транспорта](#)

[Кодекс торгового мореплавания РФ](#)

[ГК РФ часть 1](#)

[ГК РФ часть 2](#)

[ГК РФ часть 3](#)

[ГК РФ часть 4](#)

[Налоговый кодекс ч.1](#)

[Налоговый кодекс ч.2](#)

Судебная практика высших судов РФ

Законы Российской Федерации

Документы Президента Российской Федерации

Документы Правительства Российской Федерации

Документы органов государственной власти РФ

Документы Президиума и Пленума ВС РФ

[Постановление Пленума ВС РФ от 19.12.2023 N 50](#)

[Постановление Пленума ВС РФ от 19.12.2023 N 48](#)

[Постановление Пленума ВС РФ от 19.12.2023 N 51](#)

[Постановление Пленума ВС РФ от 19.12.2023 N 47](#)

[Постановление Пленума ВС РФ от 19.12.2023 N 49](#)

["Обзор практики применения арбитражными судами положений законодательства о налогах и сборах, связанных с оценкой обоснованности налоговой выгоды"](#)

["Обзор судебной практики по делам, связанным с обращением с твердыми коммунальными отходами"](#)

["Обзор судебной практики по спорам, связанным с реконструкцией, переустройством и перепланировкой помещений в многоквартирном доме"](#)

[Постановление Президиума ВС РФ от 13.12.2023 N 24П23](#)

[Постановление Пленума ВС РФ от 12.12.2023 N 45](#)

[Подробнее...](#)

Кодексы СССР и РСФСР

[ГПК РСФСР](#)

[КоАП РСФСР](#)

[УК РСФСР](#)

[УПК РСФСР](#)

[Водный кодекс РСФСР](#)

[Гражданский кодекс РСФСР](#)

[Жилищный кодекс РСФСР](#)

[Земельный кодекс РСФСР](#)

[Кодекс законов о труде](#)

[Кодекс о браке и семье РСФСР](#)

[Исправительно - трудовой кодекс РСФСР](#)

## Популярные статьи и материалы

---

[N 400-ФЗ от 28.12.2013](#)

ФЗ о страховых пенсиях

[N 69-ФЗ от 21.12.1994](#)

ФЗ о пожарной безопасности

[N 40-ФЗ от 25.04.2002](#)

ФЗ об ОСАГО

[N 273-ФЗ от 29.12.2012](#)

ФЗ об образовании

[N 79-ФЗ от 27.07.2004](#)

ФЗ о государственной гражданской службе

[N 275-ФЗ от 29.12.2012](#)

ФЗ о государственном оборонном заказе

[N2300-1 от 07.02.1992 ЗППП](#)

О защите прав потребителей

[N 273-ФЗ от 25.12.2008](#)

ФЗ о противодействии коррупции

[N 38-ФЗ от 13.03.2006](#)

ФЗ о рекламе

[N 7-ФЗ от 10.01.2002](#)

ФЗ об охране окружающей среды

[N 3-ФЗ от 07.02.2011](#)

ФЗ о полиции

[N 402-ФЗ от 06.12.2011](#)

ФЗ о бухгалтерском учете

[N 135-ФЗ от 26.07.2006](#)

ФЗ о защите конкуренции

[N 99-ФЗ от 04.05.2011](#)

ФЗ о лицензировании отдельных видов деятельности

[N 14-ФЗ от 08.02.1998](#)

ФЗ об ООО

[N 223-ФЗ от 18.07.2011](#)

ФЗ о закупках товаров, работ, услуг отдельными видами юридических лиц

[N 2202-1 от 17.01.1992](#)

ФЗ о прокуратуре

[N 127-ФЗ 26.10.2002](#)

ФЗ о несостоятельности (банкротстве)

[N 152-ФЗ от 27.07.2006](#)

ФЗ о персональных данных

[N 44-ФЗ от 05.04.2013](#)

ФЗ о госзакупках

[N 229-ФЗ от 02.10.2007](#)

ФЗ об исполнительном производстве

[N 53-ФЗ от 28.03.1998](#)

ФЗ о воинской службе

[N 395-1 от 02.12.1990](#)

ФЗ о банках и банковской деятельности

[ст. 333 ГК РФ](#)

Уменьшение неустойки

[ст. 317.1 ГК РФ](#)

Проценты по денежному обязательству

[ст. 395 ГК РФ](#)

Ответственность за неисполнение денежного обязательства

[ст 20.25 КоАП РФ](#)

Уклонение от исполнения административного наказания

[ст. 81 ТК РФ](#)

Расторжение трудового договора по инициативе работодателя

[ст. 78 БК РФ](#)

Предоставление субсидий юридическим лицам, индивидуальным предпринимателям, физическим лицам

[ст. 12.8 КоАП РФ](#)

Управление транспортным средством водителем, находящимся в состоянии опьянения, передача управления транспортным средством лицу, находящемуся в состоянии опьянения

[ст. 161 БК РФ](#)

Особенности правового положения казенных учреждений

[ст. 77 ТК РФ](#)

Общие основания прекращения трудового договора

[ст. 144 УПК РФ](#)

Порядок рассмотрения сообщения о преступлении

[ст. 125 УПК РФ](#)

Судебный порядок рассмотрения жалоб

[ст. 24 УПК РФ](#)

Основания отказа в возбуждении уголовного дела или прекращения уголовного дела

[ст. 126 АПК РФ](#)


Документы, прилагаемые к исковому заявлению

[ст. 49 АПК РФ](#)


Изменение основания или предмета иска, изменение размера исковых требований, отказ от иска, признание иска, мировое соглашение

[ст. 125 АПК РФ](#)

Форма и содержание искового заявления



**КонсультантПлюс**  
надежная правовая поддержка



ПОПРОБОВАТЬ  
БЕСПЛАТНО





(с) 2015-2024 ЮИС Легалакт  
Юридическая информационная система "Легалакт - законы, кодексы и нормативно-правовые акты Российской Федерации"  
ООО "Инфра-Бит", г. Москва.  
телефон +7 (910) 050-65-67  
электронная почта: [info@legalacts.ru](mailto:info@legalacts.ru)